



## 1. รายชื่อผู้ถูกพักราชการ

- ต่อเนื่องมาจากเมนู “สอบสวนความผิดทางวินัย” หากผู้ใช้งานส่งรายชื่อผู้ถูกร้องเรียนไปพักราชการ รายชื่อทุกคนที่ถูกส่งจะแสดงในหน้าตาราง “รายชื่อผู้ถูกพักราชการ” ทั้งหมด

ลำดับ	เรื่องร้องเรียน	ชื่อ-นามสกุล	ประเภทตำแหน่ง	สังกัด	วันที่เริ่มต้น-สิ้นสุดคำสั่ง	เหตุ
1	เรื่องร้องเรียน 1	นายธนิกร สันติภักดิ์	ทั่วไป (ปฏิบัติงาน)	ฝ่ายโยธา/สำนักงานเขตพระนคร	01 ก.ค. 2567 - 02 ก.ค. 2567	ออก
2	เรื่องร้องเรียน 2	นายณภัทร เจริญสุข	ทั่วไป (ปฏิบัติงาน)	ฝ่ายโยธา/สำนักงานเขตพระนคร	14 ต.ค. 2567 - 16 ต.ค. 2567	ออก
3	เรื่องร้องเรียน 3	นายภูวนาท แก้วกาญจน์	ทั่วไป (ปฏิบัติงาน)	ฝ่ายโยธา/สำนักงานเขตพระนคร	08 ต.ค. 2567 - 09 ต.ค. 2567	ออก
4	เรื่องร้องเรียน 4	นายชาติรี สุวรรณเวชราดา	วิชาการ (ปฏิบัติการ)	ฝ่ายโยธา/สำนักงานเขตพระนคร	04 พ.ย. 2567 - 05 พ.ย. 2567	ออก
5	เรื่องร้องเรียน 5	นายกฤตติม กุริวัฒน์	ทั่วไป (ปฏิบัติงาน)	ฝ่ายโยธา/สำนักงานเขตพระนคร	07 ต.ค. 2567 - 09 ต.ค. 2567	ออก
6	เรื่องร้องเรียน 6	นายกรณ์ วงศ์โรทัย	ทั่วไป (ปฏิบัติงาน)	ฝ่ายโยธา/สำนักงานเขตพระนคร	-	-
7	เรื่องร้องเรียน 7	นายกรณ์ วงศ์โรทัย	ทั่วไป (ปฏิบัติงาน)	ฝ่ายโยธา/สำนักงานเขตพระนคร	-	-
8	เรื่องร้องเรียน 8	นายปรเมศวร์ สุริยะกุล	ทั่วไป (ชำนาญงาน)	ฝ่ายโยธา/สำนักงานเขตพระนคร	14 ต.ค. 2567 - 15 ต.ค. 2567	ออก
9	เรื่องร้องเรียน 9	นายกลอนสรณ แสนโอกาส	วิชาการ1 (ชำนาญการ)	ฝ่ายโยธา/สำนักงานเขตพระนคร	04 พ.ย. 2567 - 06 พ.ย. 2567	ออก
10	เรื่องร้องเรียน 10	นางดนิม แสนศิริ	วิชาการ1 (ชำนาญการ)	ฝ่ายโยธา/สำนักงานเขตพระนคร	22 ส.ค. 2567 - 22 ส.ค. 2567	ออก



รูปภาพที่ 17 - 25 รายชื่อผู้ถูกพักราชการ

หมายเลข 1 ไอคอนสำหรับคลิกเพื่อส่งรายชื่อไปออกคำสั่งพักราชการ

หมายเลข 2 ช่องสำหรับแสดงรายชื่อผู้ที่ถูกพักราชการทั้งหมด

หมายเลข 3 ไอคอนสำหรับคลิกเพื่อแสดงรายละเอียดและไอคอนสำหรับคลิกเพื่อแก้ไขข้อมูลลงบัญชีแนบท้ายออกคำสั่ง

หมายเลข 4 ช่องสำหรับคลิกกรอกและคลิกเลือกเพื่อค้นหาข้อมูลรายชื่อผู้ที่ถูกพักราชการ

- การกำหนดวันที่ถูกพักราชการของผู้ถูกร้องเรียน ให้ผู้ใช้งานทำการคลิก  ในรายชื่อผู้ถูกพักราชการที่ต้องการ ระบบแสดงหน้า “รายละเอียดของ (ตามด้วยชื่อผู้ถูกพักราชการที่คลิกเลือก)” ให้ทำการคลิกปุ่ม  จากนั้นเลือกกำหนดวันที่ที่ถูกพักเริ่มต้นที่จนถึงวันที่ที่สิ้นสุดการพักราชการ หากทำการคลิกเลือกวันที่เสร็จสิ้นแล้ว ให้ทำการคลิก

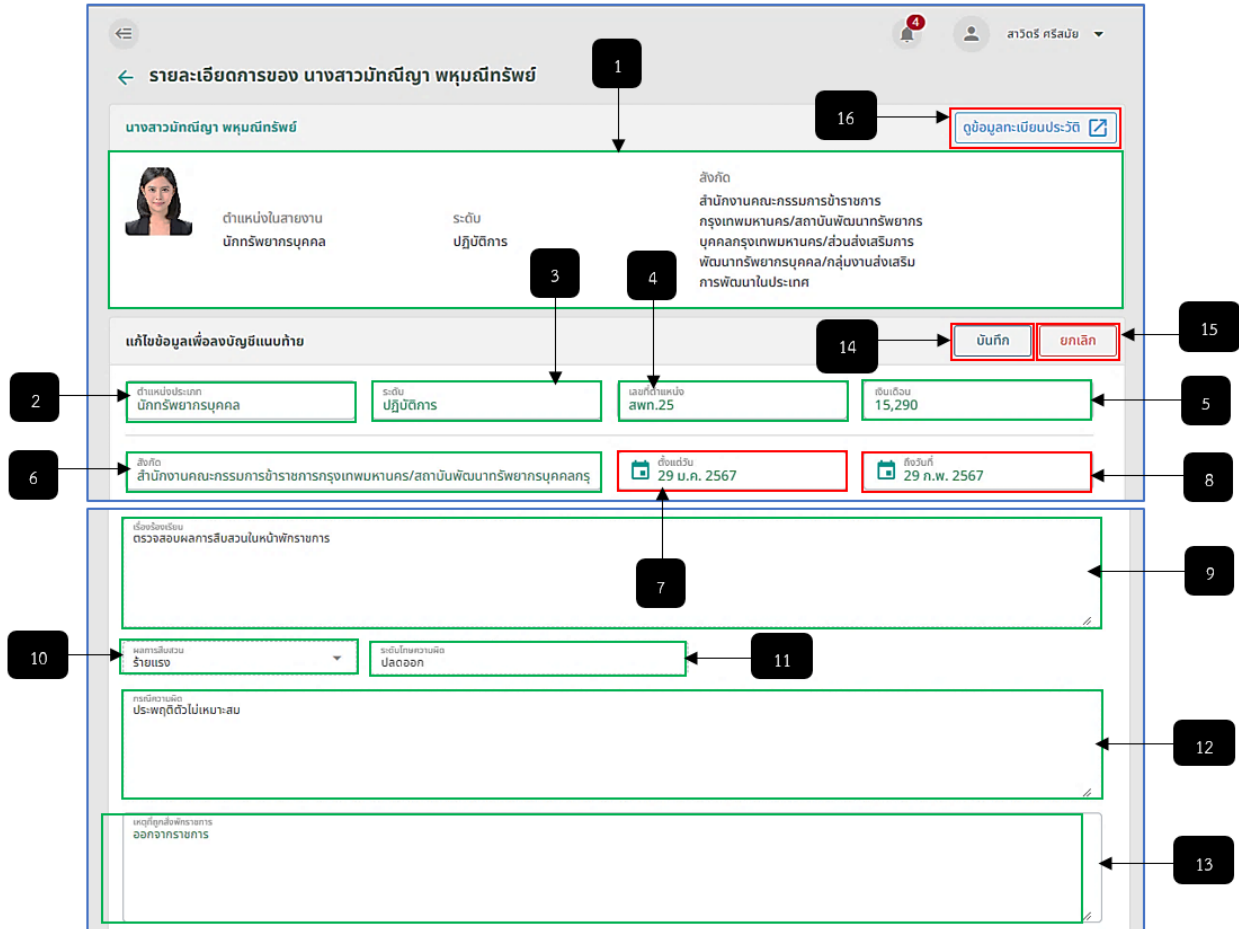


**บันทึก**

และยืนยันการบันทึกข้อมูล หรือหากต้องการยกเลิกการบันทึกข้อมูลกำหนดวันที่พักราชการ ให้ทำการคลิก

**ยกเลิก**

จากนั้นคลิก ← ระบบทำการย้อนกลับไปยังหน้า “รายชื่อผู้ถูกพักราชการ” ทันที



รูปภาพที่ 17 – 26 กำหนดวันที่ที่ถูกพักราชการ

หมายเลข 1 ช่องสำหรับแสดงข้อมูลตำแหน่งงานของผู้ถูกพักราชการ

หมายเลข 2 ช่องสำหรับแสดงข้อมูลตำแหน่งประเภท

หมายเลข 3 ช่องสำหรับแสดงข้อมูลระดับ

หมายเลข 4 ช่องสำหรับแสดงข้อมูลเลขที่ตำแหน่ง

หมายเลข 5 ช่องสำหรับแสดงข้อมูลเงินเดือน

หมายเลข 6 ช่องสำหรับแสดงข้อมูลสังกัด

หมายเลข 7 ช่องสำหรับคลิกเลือกวันที่เริ่มต้นการพักราชการ

หมายเลข 8 ช่องสำหรับคลิกเลือกวันที่สิ้นสุดการพักราชการ

หมายเลข 9 ช่องสำหรับแสดงข้อมูลเรื่องร้องเรียน ข้อมูลมาจากเมนูเรื่องร้องเรียน

หมายเลข 10 ช่องสำหรับแสดงข้อมูลผลการสืบสวน ข้อมูลมาจากเมนูสืบสวนข้อเท็จจริง



หมายเลข 11 ช่องสำหรับแสดงข้อมูลระดับโทษความผิด ข้อมูลมาจากเมนูสืบสวนข้อเท็จจริง

หมายเลข 12 ช่องสำหรับแสดงข้อมูลกรณีความผิด ข้อมูลมาจากเมนูสอบสวนความผิดทางวินัย

หมายเลข 13 ช่องสำหรับแสดงข้อมูลกรณีความผิด

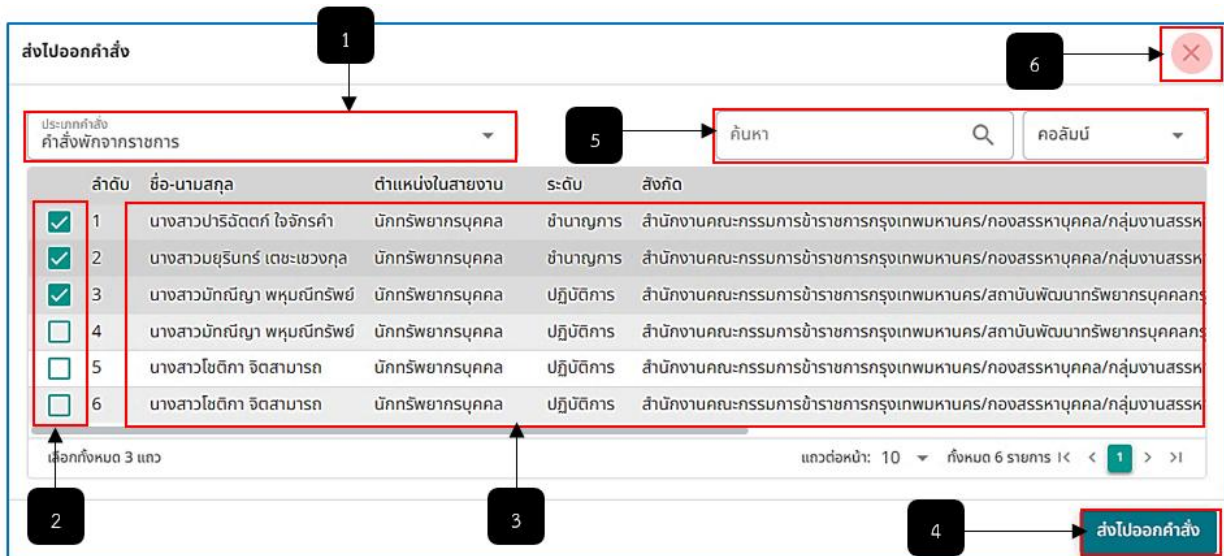
หมายเลข 14 ปุ่มสำหรับคลิกบันทึกข้อมูลการกำหนดวันที่เริ่มต้นและวันที่สิ้นสุดการพักราชการ

หมายเลข 15 ปุ่มสำหรับคลิกยกเลิกการบันทึกข้อมูลการกำหนดวันที่เริ่มต้นและวันที่สิ้นสุดการพักราชการ

หมายเลข 16 ปุ่มสำหรับคลิกเพื่อดูข้อมูลทะเบียนประวัติโดยย่อของผู้ถูกพักราชการ

- การออกคำสั่งพักราชการ ให้ทำการใช้เมาส์คลิก ระบบแสดงตาราง “ส่งไปออก คำสั่ง” ให้ทำการคลิกเลือกประเภทคำสั่ง จากนั้นทำการคลิก เลือกรายชื่อผู้ถูกพักราชการไปออกคำสั่ง หากทำการคลิกเลือกรายชื่อเพื่อออกคำสั่งเสร็จสิ้นแล้ว ให้ทำการคลิก และยืนยันการส่งรายชื่อไปออกคำสั่ง โดยรายชื่อจะสามารถส่งไปออกคำสั่งพักราชการได้ ต้องทำการกำหนดวันที่เริ่มต้นและวันที่สิ้นสุดการพักราชการก่อนทุกครั้ง ปัจจุบันประเภทคำสั่งพักจากราชการ 2 ประเภทคำสั่ง ได้แก่

- 1.) คำสั่งพักจากราชการ
- 2.) คำสั่งให้ออกจากราชการไว้ก่อน



รูปภาพที่ 17 - 27 ส่งรายชื่อออกคำสั่งพักราชการ

หมายเลข 1 ช่องสำหรับคลิกเลือกประเภทคำสั่ง

หมายเลข 2 ช่องสำหรับคลิกเลือกรายชื่อเพื่อส่งไปออกคำสั่งพักราชการ

หมายเลข 3 ช่องสำหรับแสดงรายชื่อผู้ถูกพักราชการทั้งหมด

หมายเลข 4 ปุ่มสำหรับคลิกเพื่อส่งรายชื่อไปออกคำสั่งพักราชการ



เอกสารข้อกำหนดออกแบบซอฟต์แวร์

เวอร์ชัน: 1.0

หมายเลข 5 ช่องสำหรับคลิกกรอกเพื่อค้นหารายชื่อผู้ถูกพิจารณาเพื่อคลิกเลือกรายชื่อ

หมายเลข 6 ไอคอนสำหรับคลิกเพื่อยกเลิกการส่งรายชื่อไปออกคำสั่งพิจารณา