





## 1. จัดสรรเครื่องราชอิสริยาภรณ์

- เมื่อทำการคลิกเลือกเมนู “จัดสรรเครื่องราชอิสริยาภรณ์” ระบบจะทำการแสดงหน้า “จัดสรรเครื่องราชอิสริยาภรณ์” โดยสามารถคลิก + เพื่อเพิ่มข้อมูลรายการเครื่องราชอิสริยาภรณ์ หากต้องการแก้ไขข้อมูลจำนวนตัวเลขที่จะจัดสรรให้กับหน่วยงาน ให้ทำการคลิก  และทำการแก้ไขจำนวนตัวเลขแล้วทำการบันทึกข้อมูล หรือหากต้องการลบรายการทำการคลิก  และยืนยันการลบข้อมูล

The screenshot shows a web application interface for award allocation. At the top, there's a title 'จัดสรรเครื่องราชอิสริยาภรณ์' and a search bar with 'ค้นหา' and 'คอสืบค้น'. Below the search bar is a table with columns: ลำดับ (Serial), เครื่องราชอิสริยาภรณ์ (Award Name), จำนวนทั้งหมด (Total Count), จัดสรรแล้ว (Allocated), and คงเหลือ (Remaining). The table contains 5 rows of award data. Callouts 1-9 point to specific UI elements: 1 points to the search bar, 2 to the 'ทั้งหมด' dropdown, 3 to the 'เพิ่ม' (+) button, 4 to the 'ค้นหา' button, 5 to the table header, 6 to the table body, 7 to the table footer, 8 to the table rows, and 9 to the 'คอสืบค้น' dropdown.

ลำดับ	เครื่องราชอิสริยาภรณ์	จำนวนทั้งหมด	จัดสรรแล้ว	คงเหลือ
1	เบญจมาภรณ์มงกุฎไทย (บ.ม.)	56	28	28
2	เบญจมาภรณ์ช้างเผือก (บ.ช.)	43	18	25
3	จักรดาราภรณ์มงกุฎไทย (จ.ม.)	58	11	47
4	จักรดาราภรณ์ช้างเผือก (จ.ช.)	45	0	45
5	ตรีดาราภรณ์ช้างเผือก (ต.ช.)	12	0	12

รูปภาพที่ 15 – 58 จัดสรรเครื่องราชอิสริยาภรณ์

- หมายเลข 1 ช่องสำหรับคลิกเลือกรอบการเสนอขอพระราชทานเครื่องราชอิสริยาภรณ์
- หมายเลข 2 ช่องสำหรับคลิกเพิ่มเหรียญเครื่องราชอิสริยาภรณ์ของชั้นต่ำกว่าสายสะพาย
- หมายเลข 3 ช่องสำหรับคลิกเพิ่มเหรียญเครื่องราชอิสริยาภรณ์ของชั้นสายสะพาย
- หมายเลข 4 ช่องสำหรับคลิกเพิ่มเหรียญเครื่องราชอิสริยาภรณ์ของเหรียญบำเหน็จในราชการ
- หมายเลข 5 ช่องสำหรับคลิกเครื่องราชฯ เพื่อแสดงรายการจัดสรรเครื่องราชฯ ตามที่คลิกเลือก
- หมายเลข 6 ไอคอนสำหรับคลิกเพื่อเพิ่มและจัดสรรเหรียญเครื่องราชอิสริยาภรณ์
- หมายเลข 7 ช่องสำหรับแสดงข้อมูลรายการเครื่องราชอิสริยาภรณ์ที่ได้ทำการเพิ่มและบันทึกข้อมูล
- หมายเลข 8 ไอคอนสำหรับคลิกเพื่อทำการจัดสรรเครื่องราชฯ ให้กับหน่วยงานต่าง ๆ, ไอคอนสำหรับคลิกเพื่อแก้ไขจำนวนเหรียญจัดสรรและไอคอนสำหรับคลิกเพื่อลบรายการจัดสรรเครื่องราชฯ
- หมายเลข 9 ช่องสำหรับคลิกกรอกข้อมูลเพื่อค้นหารายการจัดสรรเครื่องราชอิสริยาภรณ์



- การเพิ่มเครื่องราชอิสริยาภรณ์เพื่อจัดสรรให้กับหน่วยงานต่าง ๆ ให้ทำการใช้เมาส์คลิก + ระบบจะทำการแสดงหน้า “จัดสรรเครื่องราชฯ” จากนั้นทำการคลิกเลือกประเภทเครื่องราชอิสริยาภรณ์ ที่ต้องการเพิ่ม และกรอกจำนวนที่ต้องการจัดสรรทั้งหมด หากกรอกข้อมูลครบเสร็จสิ้น ให้ทำการคลิก **บันทึก** และยืนยันการบันทึกข้อมูล

จัดสรรเครื่องราชฯ

เครื่องราชฯ ตรีตารณมังกฎไทย (ต.ม.)

จำนวน 45


บันทึก

รูปภาพที่ 15 – 59 จัดสรรประเภทเครื่องราชฯ

หมายเลข 1 ช่องสำหรับคลิกเลือกเครื่องราชฯ ที่ต้องการเพิ่มจัดสรรจำนวน

หมายเลข 2 ช่องสำหรับคลิกกรอกจำนวนตัวเลข

หมายเลข 3 ปุ่มสำหรับคลิกเพื่อบันทึกข้อมูลการจัดสรรจำนวนเครื่องราชอิสริยาภรณ์

- การจัดสรรจำนวนเครื่องราชอิสริยาภรณ์ตามหน่วยงานต่าง ๆ ให้ทำการใช้เมาส์คลิก  ในหน้า “จัดสรรเครื่องราชอิสริยาภรณ์” ระบบแสดงหน้า “หน่วยงานจัดสรรเครื่องราชอิสริยาภรณ์ (ชื่อเครื่องราชอิสริยาภรณ์ .....)” ดังภาพ

← หน่วยงานจัดสรรเครื่องราชอิสริยาภรณ์ เบญจมาภรณ์มังกฎไทย (บ.ม.)

56 จำนวนเครื่องราชฯ ๕ ทั้ง...

28 จำนวนเครื่องราชฯ ๕ ทั้ง...

28 จำนวนเครื่องราชฯ ๕ คง...

ค้นหา คอลัมน์

ลำดับ	หน่วยงาน	จำนวนเครื่องราชฯ ที่ได้รับ	จัดสรรให้ข้าราชการแล้ว	คงเหลือ
1	สำนักวัฒนธรรม กีฬา และการท่องเที่ยว	13	0	13
2	สำนักการวางผังและพัฒนาเมือง	5	0	5
3	สำนักงานคณะกรรมการข้าราชการกรุงเทพมหานคร	4	0	4
4	สำนักงานเลขาธิการสภากรุงเทพมหานคร	6	0	6

แสดงต่อหน้า: 10 ทั้งหมด 4 รายการ

รูปภาพที่ 15 – 60 หน่วยงานจัดสรรเครื่องราชอิสริยาภรณ์



- หมายเลข 1 ช่องสำหรับแสดงชื่อเครื่องราชฯ ที่ทำการจัดสรรเครื่องราชอิสริยาภรณ์ให้หน่วยงานต่าง ๆ
- หมายเลข 2 ช่องสำหรับแสดงจำนวนเครื่องราชอิสริยาภรณ์ทั้งหมด
- หมายเลข 3 ช่องสำหรับแสดงจำนวนเครื่องราชอิสริยาภรณ์ที่จัดสรรให้หน่วยงานแล้ว
- หมายเลข 4 ช่องสำหรับแสดงจำนวนเครื่องราชอิสริยาภรณ์คงเหลือ
- หมายเลข 5 ไอคอนสำหรับคลิกเพื่อเพิ่มการจัดสรรให้หน่วยงาน
- หมายเลข 6 ช่องสำหรับแสดงรายการหน่วยงานที่ได้รับการจัดสรรเครื่องราชอิสริยาภรณ์
- หมายเลข 7 ไอคอนสำหรับคลิกเพื่อแก้ไขจำนวนเครื่องราชอิสริยาภรณ์ที่จัดสรรให้กับหน่วยงานนั้น ๆ และไอคอนลบรายการ
- หมายเลข 8 ช่องสำหรับคลิกและกรอกข้อมูลเพื่อค้นหารายการหน่วยงานที่ได้รับการจัดสรรเครื่องราชอิสริยาภรณ์

- การเพิ่มจำนวนเครื่องราชอิสริยาภรณ์เพื่อจัดสรรให้กับหน่วยงานต่าง ๆ ให้ทำการใช้เมาส์คลิก **+** ระบบจะทำการแสดงหน้า “จัดสรรเครื่องราชฯ” จากนั้นทำการคลิกเลือกหน่วยงานที่ต้องการเพิ่ม และกรอกจำนวนที่ต้องการจัดสรรให้หน่วยงานนั้น ๆ หากกรอกข้อมูลครบเสร็จสิ้น ให้ทำการคลิก **บันทึก** และยืนยันการบันทึกข้อมูล และหากต้องการแก้ไขข้อมูลจำนวนตัวเลขที่จัดสรรให้กับหน่วยงาน ให้ทำการคลิก **✎** และทำการแก้ไขจำนวนตัวเลขแล้วทำการบันทึกข้อมูล หรือหากต้องการลบรายการทำการคลิก **🗑** และยืนยันการลบข้อมูล

รูปภาพที่ 15 - 61 การจัดสรรจำนวนเครื่องราชฯ ให้หน่วยงาน

- หมายเลข 1 ช่องสำหรับคลิกเลือกหน่วยงานที่ต้องการเพิ่มข้อมูลการจัดสรรเครื่องราชฯ
- หมายเลข 2 ช่องสำหรับคลิกกรอกจำนวนเครื่องราชฯ ที่ต้องการจัดสรรให้กับหน่วยงาน
- หมายเลข 3 ปุ่มสำหรับคลิกเพื่อบันทึกข้อมูลการจัดสรรจำนวนเครื่องราชฯ ให้กับหน่วยงาน