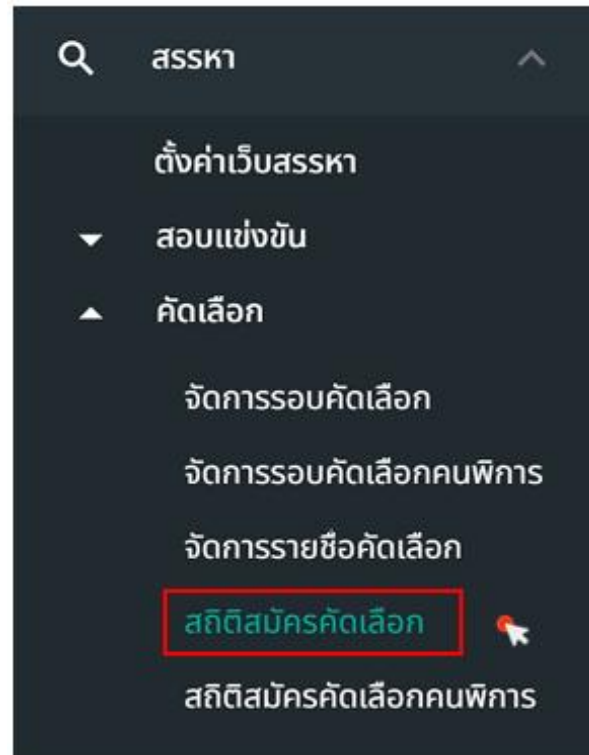


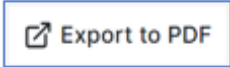


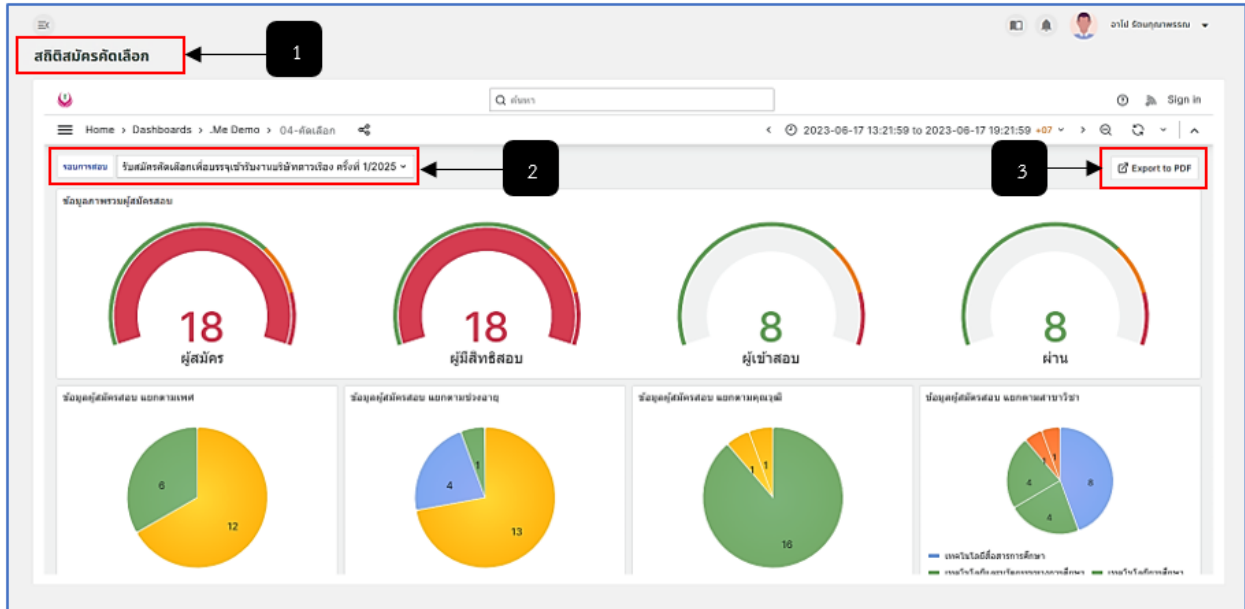
## 1. สถิติสมัครคัดเลือก

- การเข้าสู่หน้าสถิติการสมัครคัดเลือกให้ใช้เมาส์คลิก “คัดเลือก” จากนั้นระบบจะแสดงเมนูย่อยให้ใช้เมาส์ทำการคลิกที่ “สถิติสมัครคัดเลือก” ระบบจะทำการแสดงหน้า “สถิติสมัครคัดเลือก”



รูปภาพที่ 11 - 52 เมนู “สถิติสมัครคัดเลือก”

- ในหน้า “สถิติสมัครคัดเลือก” ระบบจะทำการแสดงข้อมูลสถิติการสอบคัดเลือก โดยจะแยกข้อมูลสถิติการสอบคัดเลือกตามข้อมูลต่าง ๆ เช่น ข้อมูลจำนวนข้อมูลผู้สมัคร ผู้มีสิทธิ์สอบ ผู้เข้าสอบ ผู้ผ่านการสอบคัดเลือก หรือข้อมูลผู้สมัครสอบแยกตามเพศ หรือตามช่วงอายุ เป็นต้น และหากต้องการดาวน์โหลดรายงานสถิติการสมัครคัดเลือก ให้ทำการใช้เมาส์คลิก  ระบบจะทำการดาวน์โหลดรายงานสถิติการสอบคัดเลือกออกมาในรูปแบบไฟล์ .pdf โดยแสดงข้อมูลสถิติการสมัครสอบคัดเลือกทั้งหมด



รูปภาพที่ 11 - 53 ข้อมูลสถิติการสมัครคัดเลือก

หมายเลข 1 ตำแหน่งแสดงชื่อหน้าสภามหาวิทยาลัย

หมายเลข 2 ช่องสำหรับคลิกเลือกรอบสอบการคัดเลือกที่ต้องการให้ระบบแสดงข้อมูล

หมายเลข 3 ปุ่มสำหรับคลิกเพื่อดาวน์โหลดรายงานสถิติการสอบคัดเลือก