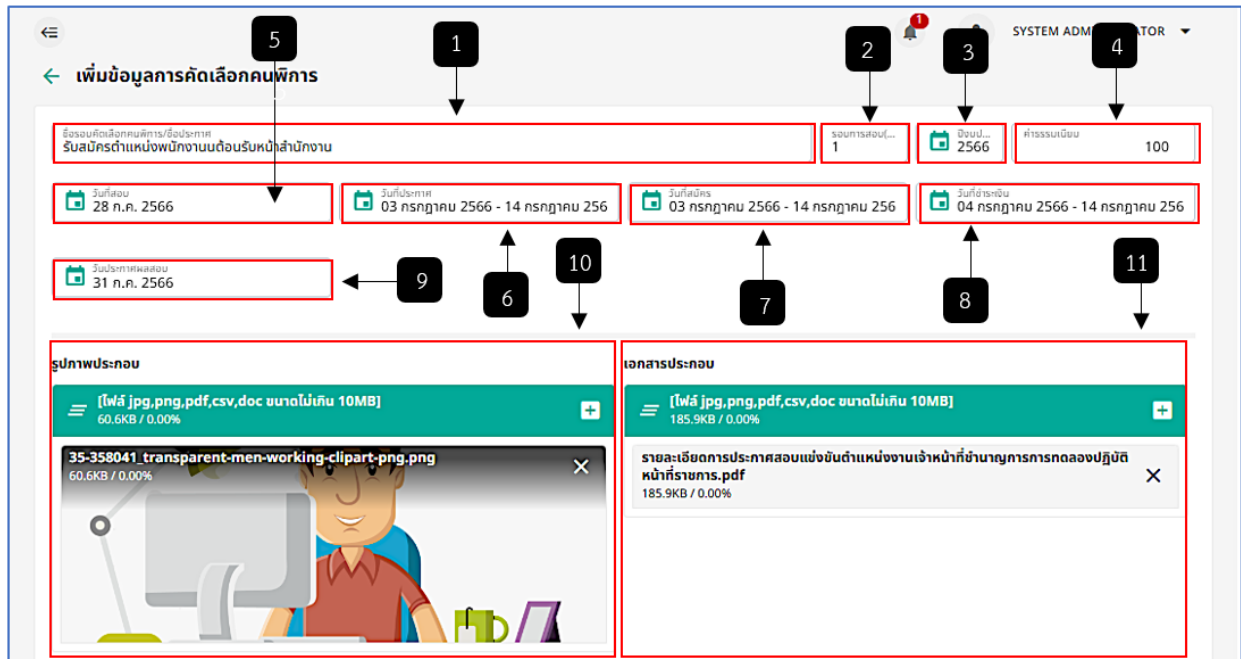




1. จัดการรอบคัดเลือกคนพิการ






- การเพิ่มรอบการคัดเลือกคนพิการให้ทำการใช้เมาส์คลิก + ที่หน้า “จัดการรอบคัดเลือกคนพิการ” จากนั้นทำการกรอกข้อมูลเพื่อเพิ่มรอบสอบการคัดเลือกคนพิการให้ครบตามที่ระบบแนะนำ หรือหากต้องการแก้ไขข้อมูลในหน้าจอให้ทำการดับเบิลคลิกที่รายชื่อสมัครสอบคัดเลือกที่ต้องการแก้ไขข้อมูล และถ้าหากต้องการยกเลิกการเพิ่มหรือบันทึกข้อมูลให้ใช้เมาส์คลิก ← เพื่อย้อนกลับไปยังหน้าแรก “จัดการรอบคัดเลือก” หรือยกเลิกการเพิ่มข้อมูล

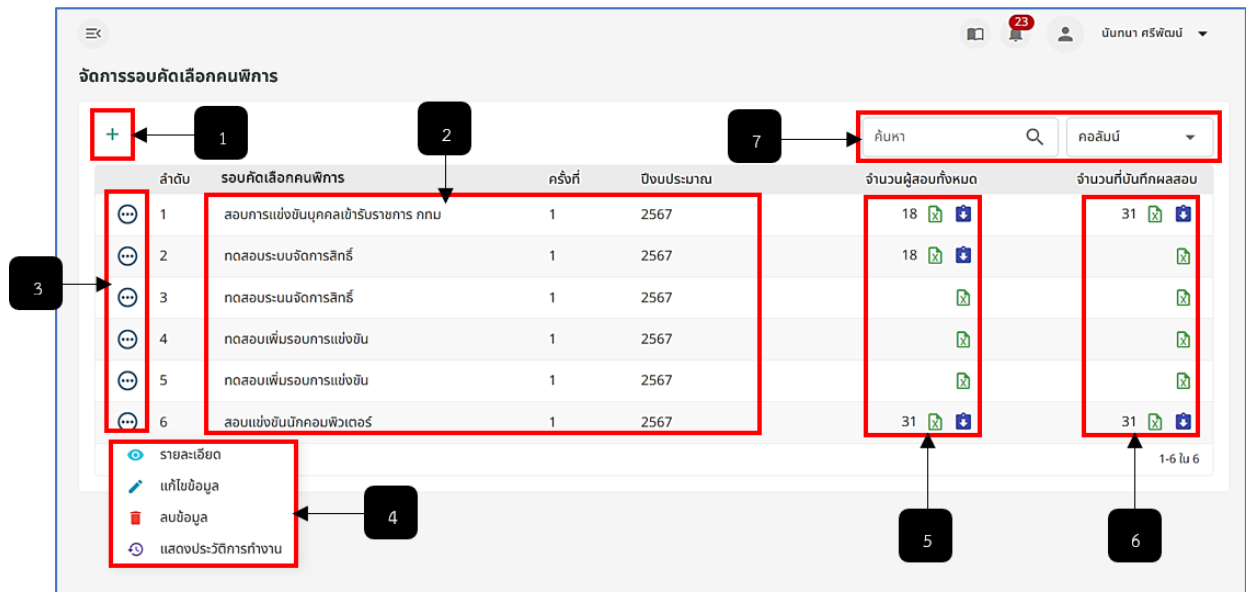


รูปภาพที่ 11 - 32 เพิ่มข้อมูลการคัดเลือกคนพิการ

- หมายเลข 1 ช่องสำหรับการกรอกชื่อรอบคัดเลือกคนพิการ
- หมายเลข 2 ช่องสำหรับคลิกเพื่อเพิ่มหรือคลิกกรอกรอบการสอบ (ครั้ง)
- หมายเลข 3 ช่องสำหรับคลิกเลือกปีงบประมาณ
- หมายเลข 4 ช่องสำหรับการกรอกค่าธรรมเนียมการสอบคัดเลือก
- หมายเลข 5 ช่องสำหรับคลิกเลือกวันที่สอบคัดเลือกคนพิการ
- หมายเลข 6 ช่องสำหรับคลิกเลือกวันที่ประกาศการสอบคัดเลือกคนพิการ
- หมายเลข 7 ช่องสำหรับคลิกเลือกวันที่สมัครสอบคัดเลือกคนพิการ
- หมายเลข 8 ช่องสำหรับคลิกเลือกวันที่ชำระเงินสอบคัดเลือกคนพิการ
- หมายเลข 9 ช่องสำหรับคลิกเลือกวันที่ประกาศผลสอบคัดเลือกคนพิการ
- หมายเลข 10 ช่องสำหรับคลิกเพิ่มรูปภาพประกอบการประกาศสมัครสอบรอบคัดเลือกคนพิการ
- หมายเลข 11 ช่องสำหรับคลิกเพิ่มเอกสารประกอบการประกาศสมัครสอบรอบคัดเลือกคนพิการ



- ☐ หากต้องการแก้ไขข้อมูลรอบคัดเลือกคนพิการให้ทำการใช้เมาส์คลิก  ระบบแสดงเมนู ย่อย ให้ทำการใช้เมาส์คลิก เพื่อทำการแก้ไขข้อมูล  แก้ไขข้อมูล ระบบแสดงหน้า “แก้ไขข้อมูลการคัดเลือกคนพิการ” หลังจากแก้ไขข้อมูลเสร็จเรียบร้อยแล้วให้ทำการใช้เมาส์คลิก  เพื่อยืนยันการบันทึกข้อมูล หรือหากต้องการแสดงรายละเอียดข้อมูลการคัดเลือกคนพิการ ให้ทำการคลิก  รายละเอียด ระบบแสดงรายละเอียดรอบคัดเลือกคนพิการที่ทำการคลิกเลือก ระบบจะแสดงรายชื่อผู้สอบคัดเลือกทั้งหมดและเมนูต่าง ๆ ที่สามารถจัดการข้อมูลได้ และหากต้องการลบรายการสอบแข่งขัน ให้ทำการใช้เมาส์คลิก  ลบข้อมูล และยืนยันการลบข้อมูล ระบบทำการลบรายการรอบคัดเลือกคนพิการทันที



รูปภาพที่ 11 - 33 รายการจัดการรอบคัดเลือกคนพิการ

- หมายเลข 1 ไอคอนสำหรับคลิกเพื่อเพิ่มรายการรอบคัดเลือกคนพิการ
- หมายเลข 2 ช่องสำหรับแสดงรายการรอบคัดเลือกคนพิการทั้งหมด
- หมายเลข 3 ไอคอนสำหรับคลิกเพื่อแสดงเมนูย่อยจัดการรายการรอบคัดเลือกคนพิการ
- หมายเลข 4 ช่องสำหรับแสดงเมนูย่อย รายละเอียด, แก้ไขข้อมูล, ลบข้อมูล และแสดงประวัติการทำงาน
- หมายเลข 5 ช่องสำหรับแสดงจำนวนผู้คัดเลือกทั้งหมด รวมทั้งไอคอนอัปโหลดและดาวน์โหลดไฟล์รายชื่อจำนวนผู้คัดเลือกทั้งหมด
- หมายเลข 6 ช่องสำหรับแสดงจำนวนที่บันทึกผลสอบทั้งหมด รวมทั้งไอคอนอัปโหลดและดาวน์โหลดไฟล์รายชื่อจำนวนที่บันทึกผลสอบ
- หมายเลข 7 ช่องสำหรับคลิกเพื่อกรอกข้อมูลค้นหารายการรอบคัดเลือกคนพิการ



- หากต้องการดูข้อมูลประวัติการนำเข้าข้อมูลรายการรอบคัดเลือกคนพิการให้ใช้เมาส์คลิก **แสดงประวัติการทำงาน** ในรายชื่อรอบคัดเลือกคนพิการในหน้า “จัดการรอบคัดเลือกคนพิการ” ที่ต้องการดูประวัติการนำเข้าข้อมูลจากนั้นระบบจะแสดงตาราง “ประวัติการนำเข้าข้อมูล” และหากต้องการยกเลิกการดูประวัติการนำเข้าข้อมูลให้ทำการใช้เมาส์คลิก **X** เพื่อออกจากหน้าหรือยกเลิกการดูประวัติการนำเข้าข้อมูล

ประวัติการนำเข้าข้อมูล		
รายละเอียด	วันที่ดำเนินการ	ผู้ดำเนินการ
นำเข้าข้อมูลผลคะแนนสอบ	30 มิ.ย. 2566	คณะกรรมการ ตรวจสอบ
นำเข้าข้อมูลผู้สมัครสอบแข่งขัน	30 มิ.ย. 2566	คณะกรรมการ ตรวจสอบ
นำเข้าข้อมูลผู้สมัครสอบแข่งขัน	26 มิ.ย. 2566	System Administrator

1-3 ใน 3

รูปภาพที่ 11 - 34 แสดงการลบบรายการข้อมูลสมัครสอบคัดเลือก

- หากต้องการนำเข้าไฟล์ผู้สมัครสอบคัดเลือกให้ทำการใช้เมาส์คลิก **X** ที่ช่องคอลัมน์ “จำนวนผู้สอบทั้งหมด” จากนั้นทำการเลือกไฟล์รายชื่อผู้สมัครสอบคัดเลือก ไฟล์ xlsx จากนั้นทำการใช้เมาส์คลิก **📁** เพื่อยืนยันการอัปโหลดไฟล์และบันทึกไฟล์ จากนั้นรายการที่ทำการอัปโหลดไฟล์รายชื่อเสร็จสิ้น ระบบจะแสดงตัวเลขจำนวนคนผู้เข้าสอบคัดเลือกและแสดงไอคอน **📁** เพื่อให้สามารถทำการคลิกดาวน์โหลดไฟล์จำนวนผู้เข้าสอบคัดเลือกทั้งหมดที่ทำการอัปโหลดไปได้

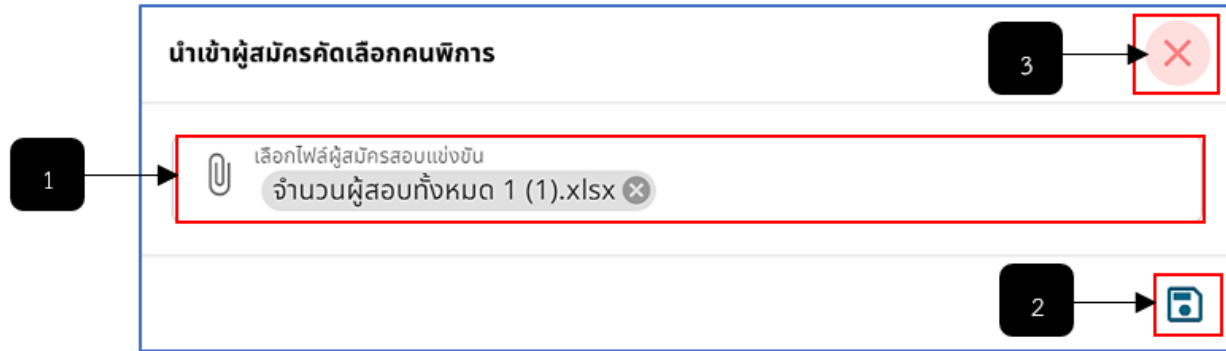
จัดการรอบคัดเลือกคนพิการ						
ลำดับ	รอบคัดเลือกคนพิการ	ครั้งที่	ปีงบประมาณ	จำนวนผู้สอบทั้งหมด	จำนวนที่นั่งทั้งหมด	
1	สอบแข่งขันนักคอมพิวเตอร์	1	2567	31	31	X 📁
2	สอบการเขียนบุคคลเข้ารับราชการ กทม	1	2567	18	31	X 📁
3	ทดสอบระบบจัดการสิทธิ์	1	2567	18		X 📁
4	ทดสอบระบบจัดการสิทธิ์	1	2567			X 📁
5	ทดสอบเพิ่มรอบการแข่งขัน	1	2567			X 📁
6	ทดสอบเพิ่มรอบการแข่งขัน	1	2567			X 📁

1-6 ใน 6

รูปภาพที่ 11 - 35 อัปโหลดไฟล์รายชื่อผู้สมัครสอบคัดเลือกคนพิการ

หมายเลข 1 ช่องคอลัมน์ของ “จำนวนผู้สอบทั้งหมด”

หมายเลข 2 ไอคอนสำหรับคลิกเพื่อนำเข้าไฟล์ผู้สมัครสอบคัดเลือกคนพิการ




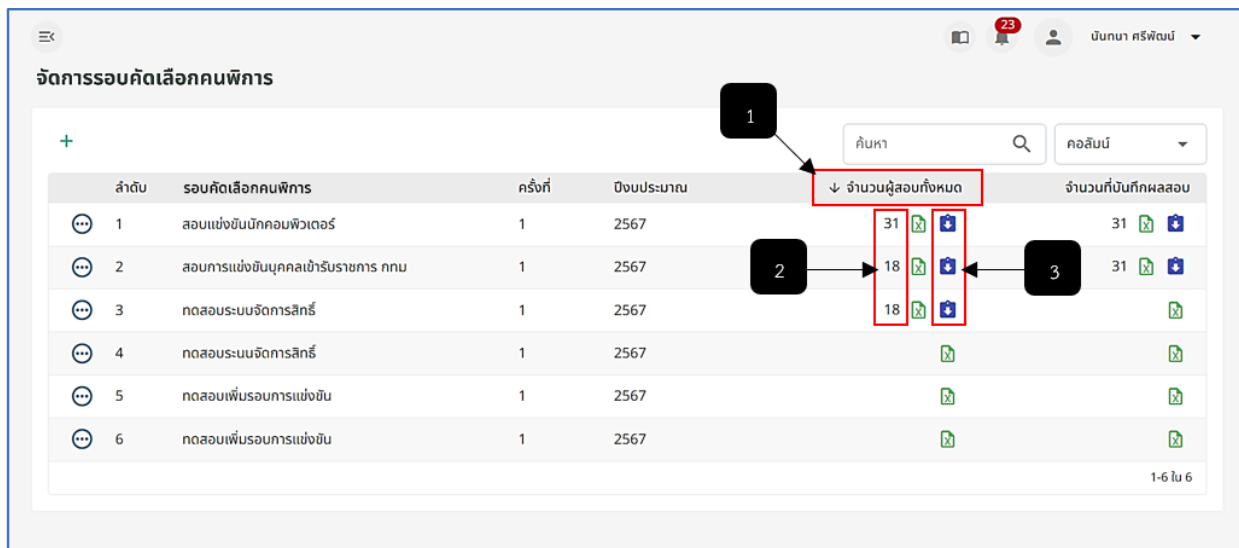
รูปภาพที่ 11 - 36 การนำเข้าไฟล์จำนวนผู้เข้าสอบคัดเลือกคนพิการ

หมายเลข 1 ช่องสำหรับคลิกเพื่อเลือกไฟล์จำนวนผู้สอบคัดเลือกคนพิการที่ต้องการอัปโหลด

หมายเลข 2 ปุ่มสำหรับคลิกเพื่อบันทึกการอัปโหลดไฟล์จำนวนผู้สอบคัดเลือกคนพิการ

หมายเลข 3 ไอคอนสำหรับคลิกเพื่อปิดหน้าต่างหรือยกเลิกการอัปโหลดไฟล์จำนวนผู้สอบคัดเลือกคนพิการ

- การดาวน์โหลดไฟล์รายชื่อผู้มีสิทธิ์สอบคัดเลือกคนพิการ ให้ทำการใช้เมาส์คลิกที่  ใน คอลัมน์ “จำนวนผู้สอบทั้งหมด” เพื่อทำการดาวน์โหลดไฟล์ หลังจากการคลิกระบบจะทำการโหลดไฟล์รายชื่อผู้มีสิทธิ์สอบคัดเลือกคนพิการให้อัตโนมัติในรูปแบบไฟล์ pdf






รูปภาพที่ 11 - 37 การอัปโหลดไฟล์รายชื่อผู้สมัครสอบคัดเลือกคนพิการ

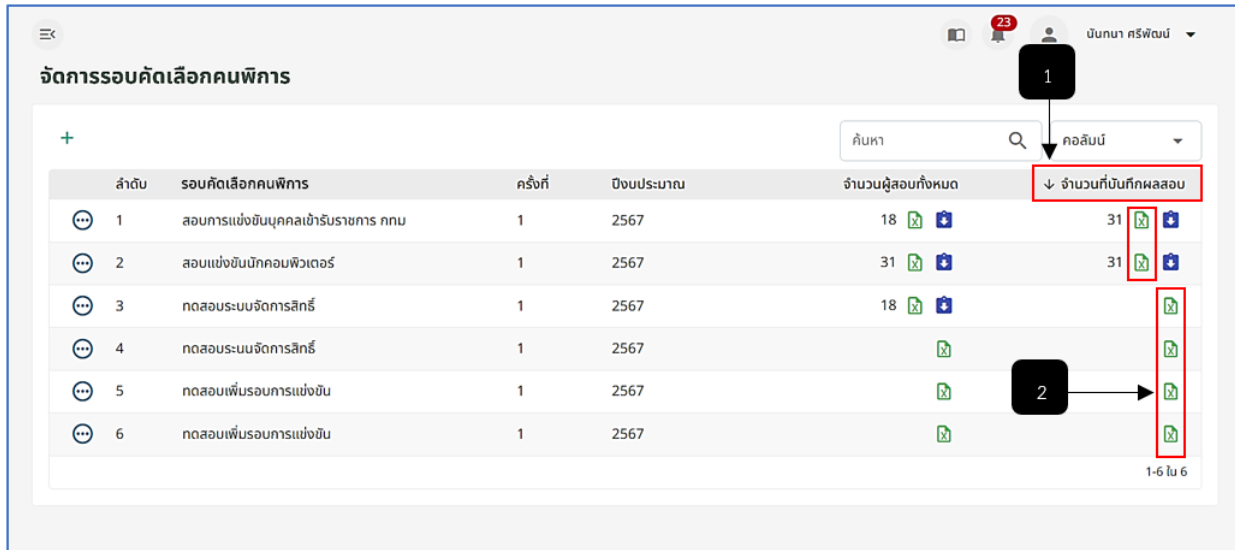
หมายเลข 1 ช่องคอลัมน์ของ “จำนวนผู้สอบทั้งหมด”

หมายเลข 2 ช่องสำหรับแสดงตัวเลขจำนวนรายชื่อผู้เข้าสอบคัดเลือกคนพิการทั้งหมด (จำนวนตัวเลขนี้ต้องตรงกับไฟล์เอกสารที่ทำการอัปโหลด)

หมายเลข 3 ไอคอนสำหรับคลิกเพื่อดาวน์โหลดรายชื่อผู้มีสิทธิ์สอบคัดเลือกคนพิการ



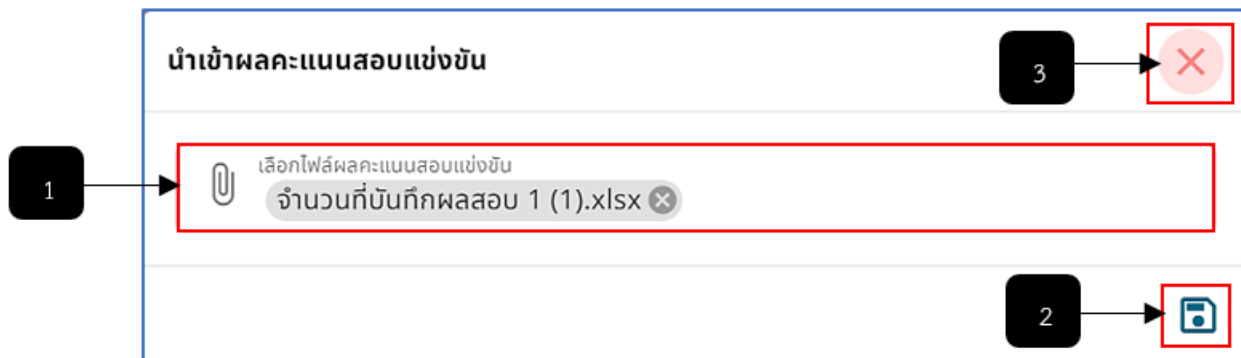
- ☐ หากต้องการนำเข้าไฟล์ผลคะแนนสอบให้ทำการใช้เมาส์คลิก  ที่ช่องคอลัมน์ “จำนวนผู้สอบทั้งหมด” จากนั้นทำการเลือกไฟล์ผลคะแนนสอบ ไฟล์ xlsx จากนั้นทำการใช้เมาส์คลิก  เพื่อยืนยันการอัปโหลดไฟล์และบันทึกไฟล์ จากนั้นรายการที่ทำการอัปโหลดไฟล์รายชื่อเสร็จสิ้น ระบบจะแสดงตัวเลขจำนวนคนที่บันทึกผลสอบและไอคอน  เพื่อให้สามารถทำการคลิกดาวน์โหลดไฟล์จำนวนคนที่บันทึกผลสอบทั้งหมดที่ทำการอัปโหลดไปได้



รูปภาพที่ 11 - 38 การอัปโหลดไฟล์ผลคะแนนสอบคัดเลือกคนพิการ

หมายเลข 1 ช่องคอลัมน์ของ “จำนวนที่บันทึกผลสอบ”

หมายเลข 2 ไอคอนสำหรับคลิกเพื่อนำเข้าไฟล์ผลคะแนนสอบคัดเลือกคนพิการ




รูปภาพที่ 11 - 39 การนำเข้าไฟล์คะแนนผลสอบ

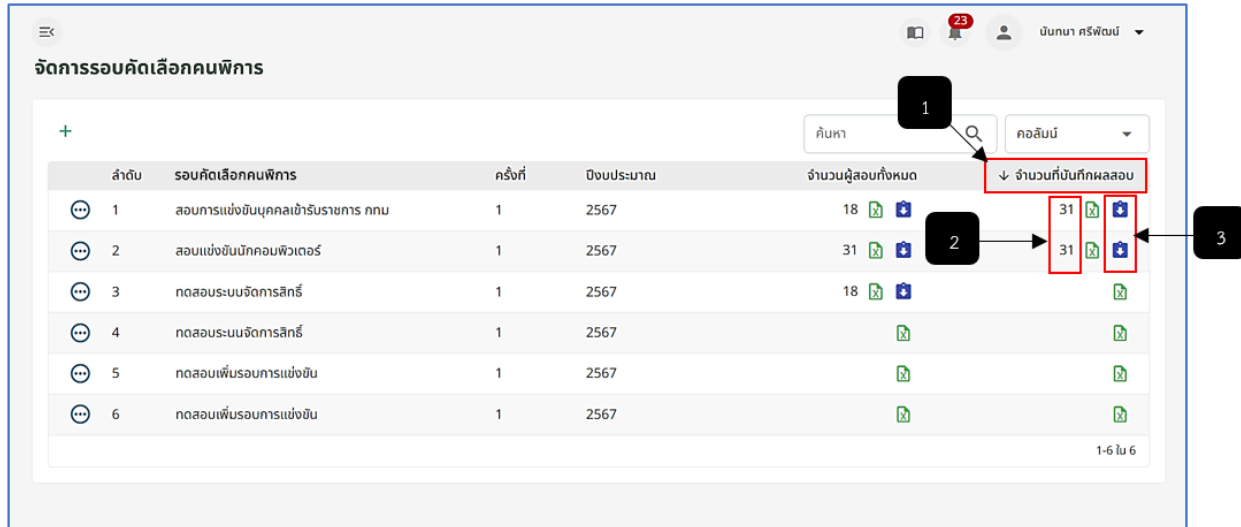
หมายเลข 1 ช่องสำหรับคลิกเพื่อเลือกไฟล์ผลคะแนนสอบคัดเลือกคนพิการที่ต้องการอัปโหลด

หมายเลข 2 ปุ่มสำหรับคลิกเพื่อบันทึกการอัปโหลดไฟล์ผลคะแนนสอบคัดเลือกคนพิการ

หมายเลข 3 ไอคอนสำหรับคลิกเพื่อปิดหน้าต่างหรือยกเลิกการอัปโหลดไฟล์ผลคะแนนสอบคัดเลือกคนพิการ



- สามารถทำการดาวน์โหลดไฟล์รายชื่อผู้สอบคัดเลือกคนพิการได้โดยการใช้เมาส์คลิกที่  ในคอลัมน์ “จำนวนที่บันทึกผลสอบ” เพื่อทำการดาวน์โหลดไฟล์ หลังจากการคลิกระบบจะทำการโหลดไฟล์รายชื่อผู้สอบแข่งขันได้ในรูปแบบไฟล์ pdf

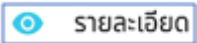



รูปภาพที่ 11 - 40 การดาวน์โหลดไฟล์ผลคะแนนของผู้สอบคัดเลือกคนพิการ

หมายเลข 1 ช่องคอลัมน์ของ “จำนวนที่บันทึกผลสอบ”

หมายเลข 2 ช่องสำหรับแสดงตัวเลขจำนวนผลคะแนนผลสอบคัดเลือกคนพิการของรายชื่อผู้เข้าสอบคัดเลือกทั้งหมด (จำนวนตัวเลขนี้ต้องตรงกับไฟล์เอกสารที่ทำการอัปโหลด)

หมายเลข 3 ไอคอนสำหรับคลิกเพื่อดาวน์โหลดไฟล์รายชื่อผู้มีสิทธิ์สอบและผลคะแนนสอบคัดเลือกคนพิการ

- สามารถแสดงรายละเอียดข้อมูลรายชื่อผู้สอบคัดเลือกคนพิการได้ โดยทำการคลิกเมนู  ระบบแสดงหน้า “รายชื่อผู้สมัครสอบรอบ (ตามด้วยชื่อรอบการสอบคัดเลือก)” โดยระบบสรุปจำนวนผู้สมัครสอบ จำนวนผู้ที่สอบผ่านและจำนวนผู้สอบไม่ผ่าน การส่งรายชื่อผู้สอบผ่านไปทำเรื่องบรรจุแต่งตั้ง ให้ทำการคลิก  และยืนยันการนำผู้ผ่านสอบคัดเลือกเข้าสู่ระบบบรรจุแต่งตั้ง



3

1

7

8

2

4

6

5

เลขประจำตัวสอบ	เลขประจำตัวประชาชน	ชื่อ-นามสกุล	วัน เดือน ปีเกิด	เพศ	ตำแหน่งที่สมัคร	สถานศึกษา
62150001	1809700187421	นายเกียรติศักดิ์ บัณฑิต	4 มี.ค. 2535	ชาย	นักวิชาการคอมพิวเตอร์	มหาวิทยาลัยราชภัฏสวนสุนันทา
62150002	1269900151409	นายยศศักดิ์ แก้วสุก	20 มิ.ย. 2535	ชาย	นักวิชาการคอมพิวเตอร์	มหาวิทยาลัยบูรพา
62150003	1100702698030	นายอรธนต์ เลิศดำรงศรี	29 เม.ย. 2541	ชาย	นักวิชาการคอมพิวเตอร์	มหาวิทยาลัยรามคำแหง
62150004	1309900779091	นางสาวกัญญา กาฬสินธุ์	17 ก.พ. 2535	หญิง	นักวิชาการคอมพิวเตอร์	มหาวิทยาลัยมหาสารคาม
62150005	1459900111766	นายระวี เผ่าภูธร	28 พ.ค. 2531	ชาย	นักวิชาการคอมพิวเตอร์	มหาวิทยาลัยมหาสารคาม
62150006	3140800447119	นางสาวนลินันท์ แสงตั้งห้อย	4 ก.ค. 2526	หญิง	นักวิชาการคอมพิวเตอร์	มหาวิทยาลัยเทคโนโลยีราชมงคลธัญบุรี
62150007	1339900294420	นายกิตติชัย กุบาล	16 เม.ย. 2536	ชาย	นักวิชาการคอมพิวเตอร์	มหาวิทยาลัยราชภัฏจันทรเกษม
62150008	1619900205785	นางสาวริศรา ธิ์	13 ก.ค. 2536	หญิง	นักวิชาการคอมพิวเตอร์	มหาวิทยาลัยเทคโนโลยีราชมงคลธัญบุรี
62150009	5450700041149	นางสาวนุสรา แขวงวรรณ	26 ก.พ. 2522	หญิง	นักวิชาการคอมพิวเตอร์	มหาวิทยาลัยสุโขทัยธรรมมาธิราช
62150010	1309900305758	นางสาวเมฆลา กระจ่างบุตร	17 มิ.ย. 2530	หญิง	นักวิชาการคอมพิวเตอร์	มหาวิทยาลัยบูรพา
62150011	5330300017347	นางสาวเนติชญา นนริช	7 ส.ค. 2525	หญิง	นักศึกษาระดับ	มหาวิทยาลัยเทคโนโลยีราชมงคลธัญบุรี

1-18 ใน 18

รูปภาพที่ 11 - 41 รายชื่อผู้สมัครสอบคัดเลือกคนพิการ

หมายเลข 1 ช่องสำหรับแสดงชื่อการสอบคัดเลือกคนพิการ

หมายเลข 2 ช่องสำหรับแสดงจำนวนตัวเลขผู้สมัครสอบคัดเลือกคนพิการ

หมายเลข 3 ช่องสำหรับแสดงจำนวนตัวเลขผู้ที่สอบผ่านการสอบคัดเลือกคนพิการ



หมายเลข 4 ช่องสำหรับแสดงจำนวนตัวเลขผู้ที่สอบไม่ผ่าน

หมายเลข 5 ช่องสำหรับแสดงรายชื่อผู้สอบคัดเลือกคนพิการทั้งหมด

หมายเลข 6 ช่องสำหรับกรอกค้นหาข้อมูลรายชื่อบุคคล/ตำแหน่งที่สมัคร

หมายเลข 7 ไอคอนสำหรับคลิกเพื่อส่งรายชื่อผู้สอบผ่านไปยังระบบบรรจุแต่งตั้ง

หมายเลข 8 ไอคอนสำหรับคลิกเพื่อดาวน์โหลดเอกสารข้อมูลผู้สอบคัดเลือกคนพิการ

- สามารถคลิกเพื่อดูรายละเอียดข้อมูลผู้สมัครสอบคัดเลือกคนพิการได้โดยการดับเบิลคลิกที่รายชื่อผู้สมัครสอบคัดเลือกที่ต้องการ จากนั้นระบบจะแสดงรายละเอียดข้อมูลทั่วไป ผลคะแนนสอบและผลการสอบของผู้สมัครให้ และหากต้องการดาวน์โหลดไฟล์ข้อมูลผู้สมัครให้ทำการใช้เมาส์คลิก  จากนั้นระบบจะทำการดาวน์โหลดไฟล์ หรือหากทำการดาวน์โหลดไฟล์ข้อมูลของผู้สมัครเสร็จแล้วต้องการออกจากหน้าแสดงข้อมูลผู้สมัครให้ทำการคลิก  เพื่อย้อนกลับออกไปก่อนหน้า



1 → รายละเอียดของผู้สมัครสอบ 62150001 : นายเกียรติศักดิ์ บัณฑิต

2 → ข้อมูลทั่วไป

3 → ผลคะแนนสอบ

4 → ผลการสอบ

5 → ปุ่มดาวน์โหลด

ข้อมูลทั่วไป	ผลคะแนนสอบ
เลขประจำตัวประชาชน: 1809700187421	ประเภท: ก
คำนำหน้าชื่อ: นาย	คะแนนเต็ม: 200
ชื่อ-นามสกุล: เกียรติศักดิ์ บัณฑิต	คะแนนที่ได้: 129
วัน/เดือน/ปี เกิด: 4 ต.ค. 2535	ภาค: ก
เพศ: ชาย	ภาค: ข
ตำแหน่งที่สมัคร: นักวิชาการคอมพิวเตอร์	ภาค: ค
สถานศึกษา: มหาวิทยาลัยราชภัฏสวนสุนันทา	รวมทั้งหมด: 500
วุฒิการศึกษา: ครุศาสตรบัณฑิต	รวมทั้งหมด: 349
สาขาวิชาเอก: เทคโนโลยีและนวัตกรรมทางการศึกษา	ผลการสอบ: ผ่าน
ครั้งที่ประกาศรับสมัคร: 1	ลำดับที่สอบได้: 5
ใบอนุญาตประกอบวิชาชีพ: 26 ต.ค. 2559	วันหมดอายุบัญชีสอบแข่งขัน: 4 ต.ค. 2569
สถานะการคัดกรองคุณสมบัติ: ไม่มีคุณสมบัติ	

รูปภาพที่ 11 - 42 ข้อมูลผู้สมัครสอบคัดเลือกคนพิการ


หมายเลข 1 ไอคอนสำหรับคลิกเพื่อย้อนกลับไปหน้าระบบก่อนหน้า

หมายเลข 2 ช่องสำหรับแสดงข้อมูลทั่วไปของผู้สมัครสอบคัดเลือกคนพิการ

หมายเลข 3 ช่องสำหรับแสดงผลคะแนนสอบของผู้สมัครสอบคัดเลือกคนพิการ

หมายเลข 4 ช่องสำหรับแสดงผลการสอบของผู้สมัครสอบคัดเลือกคนพิการ

หมายเลข 5 ปุ่มสำหรับคลิกเพื่อดาวน์โหลดข้อมูลของผู้สมัครสอบคัดเลือกคนพิการ

- สามารถทำการดาวน์โหลดไฟล์ข้อมูลผู้มีสิทธิ์สอบ ข้อมูลผู้สอบผ่านภาค ก. และข้อมูลผู้สอบคัดเลือกคนพิการโดยใช้เมาส์คลิก  จากนั้นทำการเลือกไฟล์ข้อมูลที่ต้องการ หลังการคลิกเลือกเสร็จสิ้น ระบบจะทำการดาวน์โหลดไฟล์ให้อัตโนมัติ

1 → ปุ่มดาวน์โหลดข้อมูลผู้สมัครสอบ

2 → ปุ่มดาวน์โหลดข้อมูลผู้สอบผ่านภาค ก.

3 → ปุ่มดาวน์โหลดข้อมูลผู้คัดเลือกคนพิการได้

เลขประจำตัวสอบ	เลขประจำตัวประชาชน	ชื่อ-นามสกุล	วัน เดือน ปีเกิด	เพศ	ตำแหน่งที่สมัคร	สถานศึกษา
62150001	1809700187421	นายเกียรติศักดิ์ บัณฑิต	4 ต.ค. 2535	ชาย	นักวิชาการคอมพิวเตอร์	มหาวิทยาลัยราชภัฏสวนสุนันทา
62150002	1269900151409	นายยศศักดิ์ แก้วสุก	20 ต.ย. 2535	ชาย	นักวิชาการคอมพิวเตอร์	มหาวิทยาลัยบูรพา
62150003	1100702698030	นายธรรณนท์ เลิศดำรงศิริ	29 เม.ย. 2541	ชาย	นักวิชาการคอมพิวเตอร์	มหาวิทยาลัยรามคำแหง
62150004	1309900779091	นางสาวกัญญา กาฬสินธุ์	17 ก.พ. 2535	หญิง	นักวิชาการคอมพิวเตอร์	มหาวิทยาลัยมหาสารคาม
62150005	1459900111766	นายธีร เผ่าภูธร	28 พ.ค. 2531	ชาย	นักวิชาการคอมพิวเตอร์	มหาวิทยาลัยมหาสารคาม
62150006	3140800447119	นางสาวณิชนันท์ แสงทังห้อย	4 ก.ค. 2526	หญิง	นักวิชาการคอมพิวเตอร์	มหาวิทยาลัยเทคโนโลยีราชมงคลธัญบุรี
62150007	1339900294420	นายศักดิ์ชัย ภูบาล	16 เม.ย. 2536	ชาย	นักวิชาการคอมพิวเตอร์	มหาวิทยาลัยราชภัฏจันทรเกษม
62150008	1619900205785	นางสาวนริศรา จิ๋ว	13 ก.ค. 2536	หญิง	นักวิชาการคอมพิวเตอร์	มหาวิทยาลัยเทคโนโลยีราชมงคลธัญบุรี
62150009	5450700041149	นางสาวบุษบา แวจวรรณ	26 ก.พ. 2522	หญิง	นักวิชาการคอมพิวเตอร์	มหาวิทยาลัยสุโขทัยธรรมมาธิราช
62150010	1309900305758	นางสาวเมษลา กระจ่างมนตรี	17 ต.ย. 2530	หญิง	นักวิชาการคอมพิวเตอร์	มหาวิทยาลัยบูรพา
62150011	5330300012347	นางสาวณิฏญกรณีย์ นามวิษา	2 ส.ค. 2525	หญิง	นักทรัพยากรบุคคล	มหาวิทยาลัยสุโขทัยธรรมมาธิราช

รูปภาพที่ 11 - 43 แสดงตารางการส่งออกข้อมูลผู้สมัครสอบคัดเลือกคนพิการ



หมายเลข 1 ไอคอนสำหรับคลิกเพื่อดาวน์โหลดเอกสารที่เกี่ยวข้องกับผู้สมัครคัดเลือกคนพิการ

หมายเลข 2 ช่องสำหรับคลิกเลือกข้อมูลเอกสารที่ต้องการดาวน์โหลด โดยมีข้อมูลผู้มีสิทธิ์สอบ, ข้อมูลผู้สอบผ่าน

ภาค ก. และข้อมูลผู้คัดเลือกคนพิการ