



1. สอบสวนความผิดทางวินัย

- หลังจากรายการสืบสวนข้อเท็จจริงถูกส่งมายังขั้นตอนสอบสวนความผิดทางวินัย ระบบจะแสดงรายการสอบสวนความผิดทางวินัยในหน้า “รายการสอบสวนความผิดทางวินัย” สถานะแสดง “กำลังสอบสวน”

ลำดับ	เรื่องร้องเรียน	ผู้สอบสวน	ลักษณะความผิด	ระดับโทษความผิด	วันที่สอบสวน	วันที่รับเรื่อง	สถานะ
1	เรื่องร้องเรียน 1	บุคคล	ความผิดวินัยยังไม่ระบุ	ภาคทัณฑ์	23 ส.ค. 2567 - 24 ส.ค. 2567	25 ต.ค. 2567	ส่งไป
2	เรื่องร้องเรียน 2	บุคคล	ความผิดวินัยยังไม่ระบุ	ภาคทัณฑ์	02 ส.ค. 2567 - 05 ส.ค. 2567	04 พ.ย. 2567	ส่งไป
3	เรื่องร้องเรียน 3	บุคคล	ความผิดวินัยยังไม่ระบุ	ปลดออก	12 ส.ค. 2567 - 16 ส.ค. 2567	09 ส.ค. 2567	ส่งไป
4	เรื่องร้องเรียน 4	บุคคล	ความผิดวินัยยังไม่ระบุ	ไล่ออก	08 ส.ค. 2567 - 08 ส.ค. 2567	08 ส.ค. 2567	ส่งไป
5	เรื่องร้องเรียน 5	บุคคล	ความผิดวินัยยังไม่ระบุ	ปลดออก	07 ส.ค. 2567 - 08 ส.ค. 2567	16 ก.ค. 2567	ส่งไป
6	เรื่องร้องเรียน 6	บุคคล	ความผิดวินัยร้ายแรง	ไล่ออก	15 ก.ค. 2567 - 19 ก.ค. 2567	16 ก.ค. 2567	ส่งไป
7	เรื่องร้องเรียน 7	บุคคล	ความผิดวินัยยังไม่ระบุ	-	-	23 ก.ค. 2567	ส่งไป
8	เรื่องร้องเรียน 8	บุคคล	ความผิดวินัยยังไม่ระบุ	-	-	08 ส.ค. 2567	ส่งไป


รูปภาพที่ 17 - 14 รายการสอบสวนความผิดทางวินัย

หมายเลข 1 ช่องสำหรับคลิกเพื่อเลือกสถานะแสดงรายการสอบสวนความผิดทางวินัย

หมายเลข 2 ช่องสำหรับแสดงรายการสอบสวนความผิดทางวินัยทั้งหมด

หมายเลข 3 ไอคอนสำหรับคลิกเพื่อดูรายละเอียดข้อมูลรายการสอบสวนความผิดทางวินัยและไอคอนแก้ไขรายการสอบสวนความผิดทางวินัย

หมายเลข 4 ช่องสำหรับคลิกเพื่อกรอกข้อมูลค้นหารายการสอบสวนความผิดทางวินัย

- การเพิ่มรายละเอียดการสอบสวนความผิดทางวินัย ให้ทำการใช้เมาส์คลิก  ในรายการสอบสวนความผิดทางวินัย ที่มีสถานะ “กำลังสอบสวน” รายละเอียดเรื่องร้องเรียน (สำเนา) และสืบสวนข้อเท็จจริง (สำเนา) ที่สร้างมาจากเมนูเรื่องร้องเรียนและสืบสวนข้อเท็จจริงจะปรากฏในรายละเอียดแก้ไขการสอบสวนความผิดทางวินัยด้วย สามารถคลิก

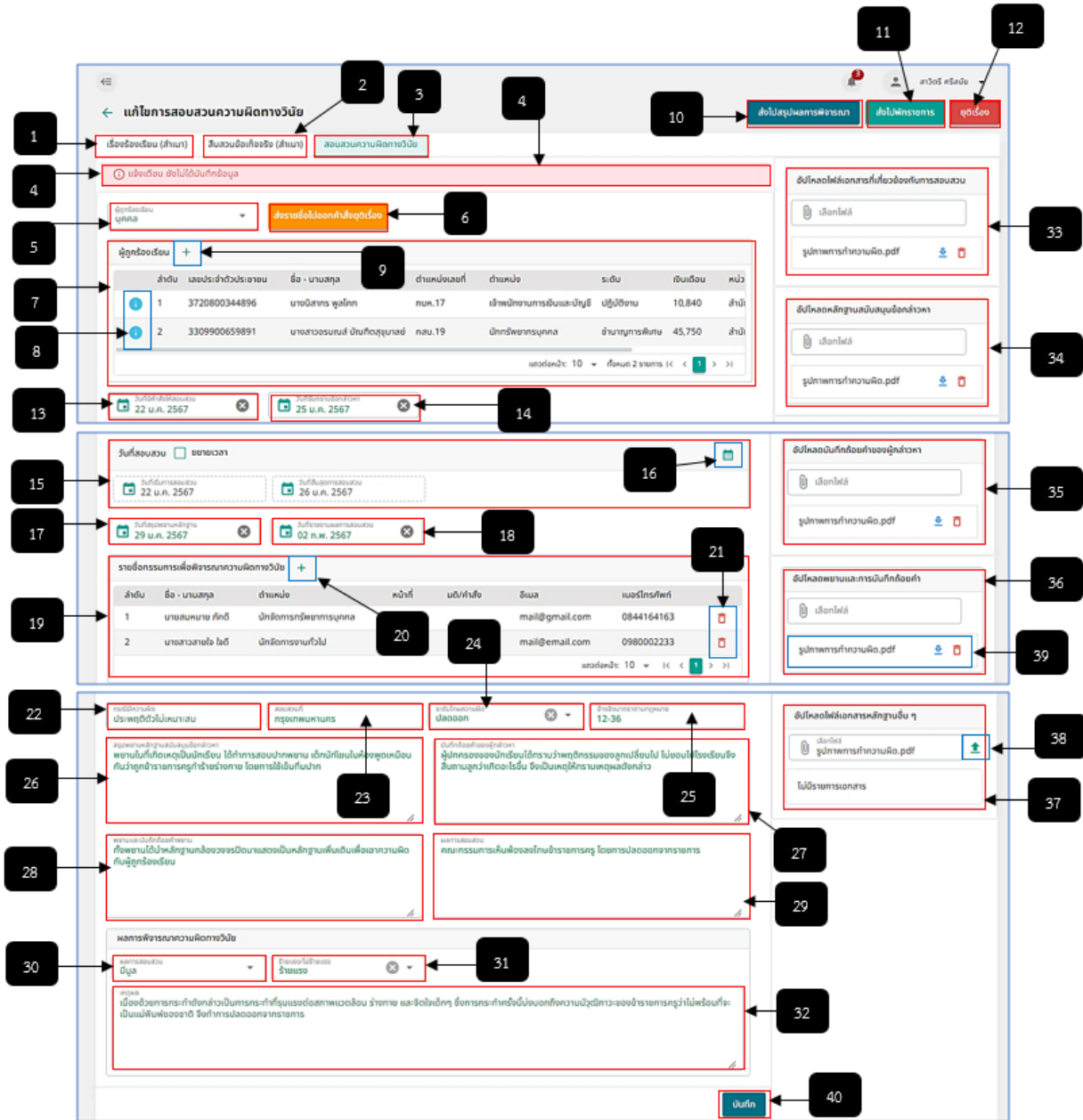
เรื่องร้องเรียน (สำเนา)

เพื่อดูรายละเอียดการร้องเรียน และคลิก

สืบสวนข้อเท็จจริง (สำเนา)

เพื่อดู

รายละเอียดข้อมูลการสืบสวนข้อเท็จจริง จากนั้นทำการกรอกข้อมูลการสอบสวนความผิดทางวินัยให้ครบตามที่ระบบแนะนำแล้วทำการบันทึกข้อมูล



รูปภาพที่ 17 – 15 กรอกข้อมูลการสอบสวนความผิดทางวินัย

- หมายเลข 1 ปุ่มสำหรับคลิกเมนู เรื่องร้องเรียน (สำเนา)
- หมายเลข 2 ปุ่มสำหรับคลิกเมนู สืบสวนข้อเท็จจริง (สำเนา)
- หมายเลข 3 ปุ่มสำหรับคลิกเมนู สอบสวนความผิดทางวินัย
- หมายเลข 4 ช่องสำหรับแสดงแจ้งเตือนยังไม่ได้บันทึกข้อมูล
- หมายเลข 5 ช่องสำหรับคลิกเลือกผู้ถูกร้องเรียน
- หมายเลข 6 ปุ่มสำหรับคลิกส่งรายชื่อไปออกคำสั่งยุติเรื่อง



- หมายเลข 7 ตารางสำหรับแสดงข้อมูลรายชื่อผู้ถูกร้องเรียน
- หมายเลข 8 ไอคอนสำหรับคลิกเพื่อดูข้อมูลทะเบียนประวัติโดยย่อของผู้ถูกร้องเรียน
- หมายเลข 9 ไอคอนสำหรับคลิกเพื่อเพิ่มรายชื่อผู้ถูกร้องเรียน
- หมายเลข 10 ปุ่มสำหรับคลิกเพื่อส่งรายชื่อไปสรุปผลการพิจารณา
- หมายเลข 11 ปุ่มสำหรับคลิกเพื่อส่งรายชื่อไปพิจารณา
- หมายเลข 12 ปุ่มสำหรับคลิกเพื่อยุติเรื่องการสอบสวนความผิดทางวินัย
- หมายเลข 13 ช่องสำหรับคลิกเลือกวันที่มีคำสั่งให้สอบสวนความผิดทางวินัย
- หมายเลข 14 ช่องสำหรับคลิกเลือกวันที่รับทราบข้อกล่าวหาความผิดทางวินัย
- หมายเลข 15 ตารางสำหรับแสดงวันที่สอบสวนความผิดทางวินัย และขยายเวลาการสอบสวนความผิด
- หมายเลข 16 ไอคอนสำหรับคลิกเพื่อแสดงปฏิทินแสดงวันที่สอบสวนความผิดทางวินัย
- หมายเลข 17 ช่องสำหรับคลิกเลือกวันที่สรุปพยานหลักฐานการสอบสวนความผิดทางวินัย
- หมายเลข 18 ช่องสำหรับคลิกเลือกวันที่รายงานผลการสอบสวนความผิดทางวินัย
- หมายเลข 19 ตารางสำหรับแสดงรายชื่อกรรมการเพื่อพิจารณาความผิดทางวินัย
- หมายเลข 20 ไอคอนสำหรับคลิกเพื่อเพิ่มรายชื่อคณะกรรมการเพื่อพิจารณาความผิดทางวินัย
- หมายเลข 21 ไอคอนสำหรับคลิกเพื่อลบรายชื่อคณะกรรมการพิจารณาความผิดทางวินัย
- หมายเลข 22 ช่องสำหรับคลิกเพื่อกรอกข้อมูลกรณีความผิด
- หมายเลข 23 ช่องสำหรับคลิกเพื่อกรอกข้อมูลสอบสวนที่
- หมายเลข 24 ช่องสำหรับคลิกเลือกข้อมูลระดับโทษความผิด
- หมายเลข 25 ช่องสำหรับคลิกเพื่อกรอกข้อมูลอ้างอิงมาตราตามกฎหมาย
- หมายเลข 26 ช่องสำหรับคลิกเพื่อกรอกข้อมูลสรุปพยานหลักฐานสนับสนุนข้อกล่าวหา
- หมายเลข 27 ช่องสำหรับคลิกเพื่อกรอกข้อมูลบันทึกถ้อยคำของผู้กล่าวหา
- หมายเลข 28 ช่องสำหรับคลิกเพื่อกรอกข้อมูลพยานและบันทึกถ้อยคำพยาน
- หมายเลข 29 ช่องสำหรับคลิกเพื่อกรอกข้อมูลผลการสอบสวน
- หมายเลข 30 ช่องสำหรับคลิกเพื่อเลือกผลการสอบสวนความผิดทางวินัย
- หมายเลข 31 ช่องสำหรับคลิกเพื่อเลือก ร้ายแรง/ไม่ร้ายแรง ในกรณี ผลการสอบสวนมีมูล
- หมายเลข 32 ช่องสำหรับคลิกเพื่อกรอกข้อมูลผลการพิจารณาความผิดทางวินัย
- หมายเลข 33 ตารางสำหรับคลิกเลือกอัปโหลดไฟล์เอกสารที่เกี่ยวข้องกับการสอบสวน
- หมายเลข 34 ตารางสำหรับคลิกเลือกอัปโหลดหลักฐานสนับสนุนข้อกล่าวหา
- หมายเลข 35 ตารางสำหรับคลิกเลือกอัปโหลดไฟล์บันทึกถ้อยคำของผู้กล่าวหา
- หมายเลข 36 ตารางสำหรับคลิกเลือกอัปโหลดไฟล์พยานหลักฐานและการบันทึกถ้อยคำ
- หมายเลข 37 ตารางสำหรับคลิกเลือกอัปโหลดไฟล์เอกสารหลักฐานอื่น ๆ
- หมายเลข 38 ไอคอนสำหรับคลิกเพื่ออัปโหลดไฟล์
- หมายเลข 39 ช่องสำหรับแสดงรายการไฟล์ที่อัปโหลดพร้อมไอคอนดาวน์โหลดไฟล์ และลบไฟล์
- หมายเลข 40 ปุ่มสำหรับบันทึกข้อมูลผลการพิจารณาความผิดทางวินัย



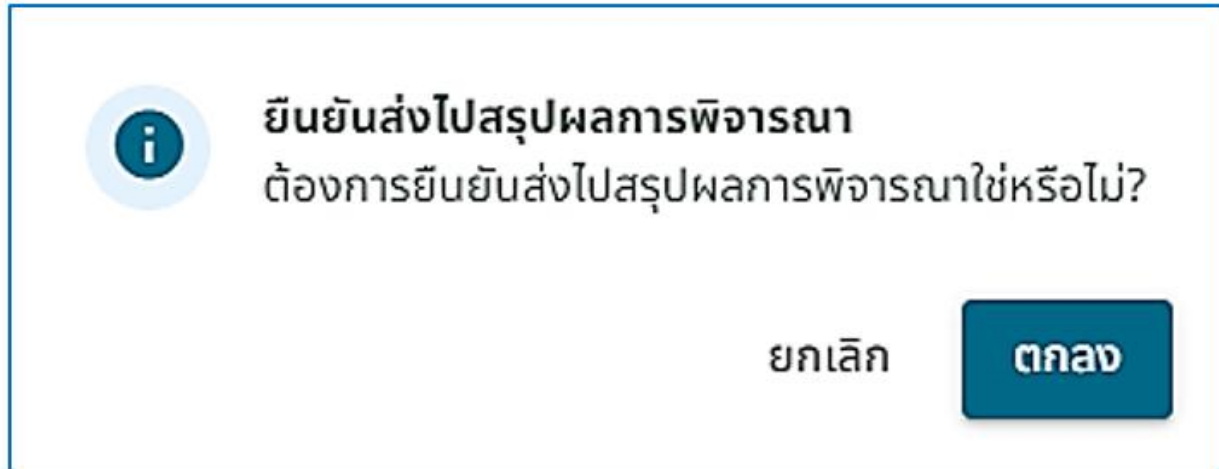
- การส่งรายชื่อไปพักราชการ ให้ทำการใช้เมาส์คลิกปุ่ม “ส่งไปพักราชการ” ระบบแสดงตาราง “ส่งไปพักราชการ” ให้ทำการคลิก เลือกรายชื่อที่ต้องการส่งไปพักราชการ หลังจากทำการคลิกเลือกรายชื่อเสร็จสิ้นแล้ว ให้ทำการคลิกปุ่ม **ส่งไปพักราชการ** ยืนยันการส่งรายชื่อไปพักราชการ รายชื่อจะถูกส่งไปยังเมนู “รายชื่อผู้ถูกพักราชการ” ทั้งนี้ที่คลิกส่งรายชื่อ หรือหากต้องการยกเลิกการส่งรายชื่อไปพักราชการให้ทำการคลิกไอคอน ระบบจะทำการปิดหน้าต่างส่งไปพักราชการทันที

ลำดับ	เลขประจำตัวประชาชน	ชื่อ - นามสกุล	ตำแหน่งเลขที่	ตำแหน่ง	ระดับ
1	3720800344896	นางนิสากร พูลโคก	กบค.17	เจ้าพนักงานการเงินและบัญชี	ปฏิบัติงาน
2	3309900659891	นางสาวอรณิส บัณฑิตสุขมาลัย	กสข.19	นักทรัพยากรบุคคล	ชำนาญกา

รูปภาพที่ 17 - 16 การส่งรายชื่อไปพักราชการ

- หมายเลข 1 ช่องสำหรับคลิกเพื่อเลือกรายชื่อส่งไปพักราชการ
- หมายเลข 2 ช่องสำหรับแสดงรายชื่อผู้ถูกร้องเรียนทั้งหมด
- หมายเลข 3 ช่องสำหรับคลิกกรอกและคลิกเลือกเพื่อค้นหารายชื่อผู้ถูกร้องเรียน
- หมายเลข 4 ปุ่มสำหรับคลิกส่งรายชื่อไปพักราชการ
- หมายเลข 5 ไอคอนสำหรับคลิกเพื่อปิดหรือยกเลิกการส่งรายชื่อไปพักราชการ

- การส่งรายชื่อผู้ถูกร้องเรียนไปสรุปผลการพิจารณาความผิดทางวินัย ให้ทำการใช้เมาส์คลิกปุ่ม “ส่งไปสรุปผลการพิจารณา” ระบบจะทำการแจ้งเตือนให้ยืนยันส่งรายชื่อไปสรุปผลการพิจารณา ให้ทำการคลิก “ตกลง” รายการสอบสวนความผิดทางวินัย จะถูกส่งไปยังเมนู “สรุปผลการพิจารณาความผิดทางวินัย” ทั้งนี้



รูปภาพที่ 17 – 17 ยืนยันการส่งรายชื่อไปสรุปผลพิจารณา

- การส่งรายชื่อไปออกคำสั่งยุติเรื่องในหน้าสอบสวนความผิดทางวินัย ให้ผู้ใช้งานทำการใช้เมาส์คลิกปุ่ม **ส่งรายชื่อไปออกคำสั่งยุติเรื่อง** ระบบแสดงตาราง “ส่งรายชื่อไปออกคำสั่งยุติเรื่อง” ทำการคลิก เพื่อเลือกรายชื่อผู้ถูกร้องเรียนในหน้าสอบสวนความผิดทางวินัยไปออกคำสั่งยุติเรื่อง หากทำการคลิกเลือกรายชื่อเสร็จสิ้นแล้วให้ทำการคลิกปุ่ม **ส่งไปพิจารณา** และยืนยันการส่งรายชื่อไปออกคำสั่งยุติเรื่อง หรือหากผู้ใช้งานต้องการยกเลิกการส่งรายชื่อไปออกคำสั่งยุติเรื่องให้ทำการคลิกไอคอน ระบบทำการปิดหน้าต่างส่งรายชื่อไปออกคำสั่งยุติเรื่องทันที

ลำดับ	เลขประจำตัวประชาชน	ชื่อ - นามสกุล	ตำแหน่งเลขที่	ตำแหน่ง	ระดับ	เงิน	
<input checked="" type="checkbox"/>	1	3100602362982	นางสาวณัฐรินทร์ เตชะเขวงกุล	กสบ.10	นักทรัพยากรบุคคล	ชำนาญการ	40,1
<input checked="" type="checkbox"/>	2	1509901354360	นางสาวโชติกา จิตสามารถ	กสบ.14	นักทรัพยากรบุคคล	ปฏิบัติการ	15,0
<input type="checkbox"/>	3	3610400409312	นางสาวหัตถกานต์ มีหิรัญ	กสบ.20	นักทรัพยากรบุคคล	ชำนาญการ	34,6
<input type="checkbox"/>	4	1219900036561	นางสาวรณภา ศิริดิถีกรกุล	กสบ.21	นักทรัพยากรบุคคล	ปฏิบัติการ	23,3

รูปภาพที่ 17 – 18 ส่งรายชื่อไปออกคำสั่งยุติเรื่องสอบสวนความผิดทางวินัย




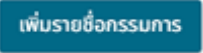




หมายเลข 1 ช่องสำหรับคลิกเพื่อเลือกรายชื่อเพื่อส่งไปออกคำสั่งยุติเรื่อง

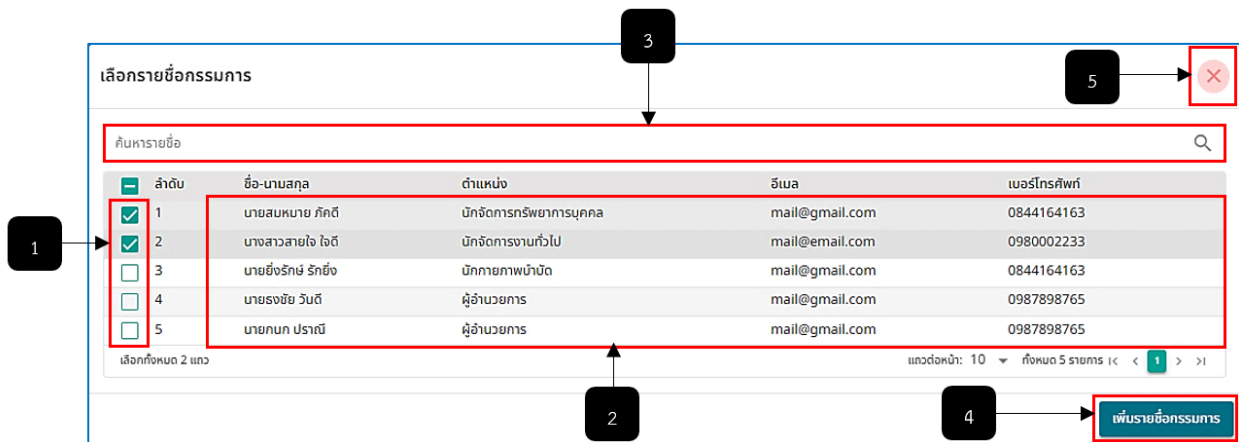
หมายเลข 2 ช่องสำหรับแสดงรายชื่อผู้ถูกร้องเรียน

หมายเลข 3 ช่องสำหรับคลิกกรอกและคลิกเลือกเพื่อค้นหารายชื่อผู้ถูกร้องเรียน

หมายเลข 4 ไอคอนสำหรับคลิกเพื่อยกเลิกการส่งรายชื่อไปออกคำสั่งยุติเรื่อง

หมายเลข 5 ปุ่มสำหรับคลิกเพื่อส่งรายชื่อไปออกคำสั่งยุติเรื่อง

- การเพิ่มรายชื่อคณะกรรมการให้ทำการคลิก + ในตาราง “รายชื่อกรรมการเพื่อพิจารณาความผิดทางวินัย” ระบบแสดงตาราง “เลือกรายชื่อกรรมการ” จากนั้นทำการใช้เมาส์คลิก  หน้ารายชื่อกรรมการเพื่อเลือกกรรมการที่ต้องการ หากทำการคลิกเลือกกรรมการเสร็จสิ้นแล้ว ให้ทำการคลิกปุ่ม  และยืนยันการเพิ่มรายชื่อกรรมการ หรือหากต้องการยกเลิกการเพิ่มชื่อกรรมการให้ทำการคลิก  ระบบทำการปิดหน้าต่างเลือกรายชื่อกรรมการทันที
- การเพิ่มข้อมูลกรรมการ ให้ทำการใช้เมาส์คลิก  ระบบแสดงตาราง “แก้ไขข้อมูลกรรมการ” เป็นการกรอกหน้าที่ของกรรมการแต่ละคนและกรอกมติ/คำสั่ง หากทำการกรอกข้อมูลเสร็จสิ้นแล้ว ให้ทำการคลิกปุ่ม  และยืนยันการบันทึกข้อมูล และหากต้องการยกเลิกการเพิ่มข้อมูลกรรมการให้ทำการคลิก  ระบบจะทำการปิดหน้าต่างแก้ไขข้อมูลกรรมการทันที



รูปภาพที่ 17 – 19 การเลือกรายชื่อกรรมการเพื่อพิจารณาความผิดทางวินัย

หมายเลข 1 ช่องสำหรับคลิกเลือกรายชื่อกรรมการเพื่อพิจารณาความผิดทางวินัย


หมายเลข 2 ช่องสำหรับแสดงรายชื่อกรรมการ

หมายเลข 3 ช่องสำหรับคลิกเพื่อกรอกข้อมูลค้นหารายชื่อกรรมการ

หมายเลข 4 ปุ่มสำหรับคลิกเพื่อเพิ่มรายชื่อกรรมการพิจารณาความผิดทางวินัย

หมายเลข 5 ไอคอนสำหรับคลิกเพื่อยกเลิกการเพิ่มรายชื่อกรรมการพิจารณาความผิดทางวินัย



- การขยายเวลาการสืบสวนข้อเท็จจริงให้ทำการใช้เมาส์คลิก ช่องขยายเวลา จากนั้นทำการคลิกเลือกจำนวนวันที่ต้องการขยายเวลา หากทำการคลิกเลือกจำนวนวันที่ต้องการขยายเวลาเสร็จสิ้น ในช่องวันที่สิ้นสุดการสืบสวนจะแสดงวันที่สิ้นสุดการสืบสวนตามวันที่ขยายให้อัตโนมัติ จากนั้นทำการคลิกปุ่ม เพื่อบันทึกข้อมูลการขอขยายเวลาการสืบสวนข้อเท็จจริง อีกทั้งผู้ใช้งานสามารถใช้เมาส์คลิก  เพื่อดูวันที่การขยายเวลาการสืบสวนข้อเท็จจริง ระบบแสดงตาราง “ปฏิทินแสดงวันที่สืบสวน” และหากต้องการยกเลิกการแสดงตารางปฏิทินแสดงวันที่สืบสวนให้ทำการคลิก ระบบจะทำการปิดหน้าต่างปฏิทินแสดงวันที่สืบสวนทันที ในการขยายเวลาการสอบสวน หากวันที่เริ่มสอบสวนจนถึงวันที่สิ้นสุดการสอบสวนมีระยะเวลาการสอบสวนน้อยกว่า 7 วัน ระบบจะทำการแจ้งเตือนสีแดงในช่อง “วันที่สิ้นสุดการสอบสวน” เพื่อเตือนให้ผู้ใช้งานได้รับทราบ

รูปภาพที่ 17 – 20 ขยายเวลาการสอบสวนความผิดทางวินัย

- หมายเลข 1 ช่องสำหรับคลิกเพื่อขยายเวลาการสอบสวนความผิดทางวินัย หมายเลข 2 ช่องสำหรับคลิกเลือกจำนวนวันที่ต้องการเวลาการสอบสวนความผิดทางวินัย หมายเลข 3 ช่องสำหรับแสดงวันที่สิ้นสุดการสอบสวนความผิดทางวินัยตามจำนวนวันที่คลิกเลือก หมายเลข 4 ช่องสำหรับแสดงรายการขยายเวลาการสืบสวนข้อเท็จจริง หมายเลข 5 ไอคอนสำหรับคลิกเพื่อดูปฏิทินแสดงวันที่เริ่มสอบสวนความผิดทางวินัยรวมถึงวันที่การขยายเวลาการสอบสวนความผิดทางวินัย

รูปภาพที่ 17 – 21 แจ้งเตือนใกล้สิ้นสุดการสอบสวนความผิดทางวินัย

- หมายเลข 1 ช่องสำหรับคลิกเพื่อขยายเวลาการสอบสวนความผิดทางวินัย
- หมายเลข 2 ช่องสำหรับแสดงวันที่เริ่มการสอบสวนความผิดทางวินัย
- หมายเลข 3 ช่องสำหรับแสดงวันที่สิ้นสุดการสอบสวน
- หมายเลข 4 ไอคอนสำหรับคลิกเพื่อดูปฏิทินแสดงวันที่เริ่มสอบสวนความผิดทางวินัยรวมถึงวันที่การขยายเวลาการสอบสวนความผิดทางวินัย