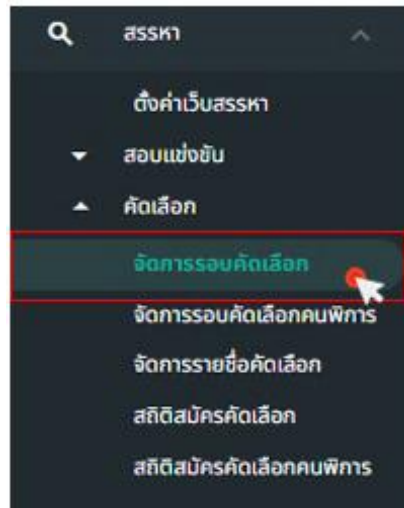




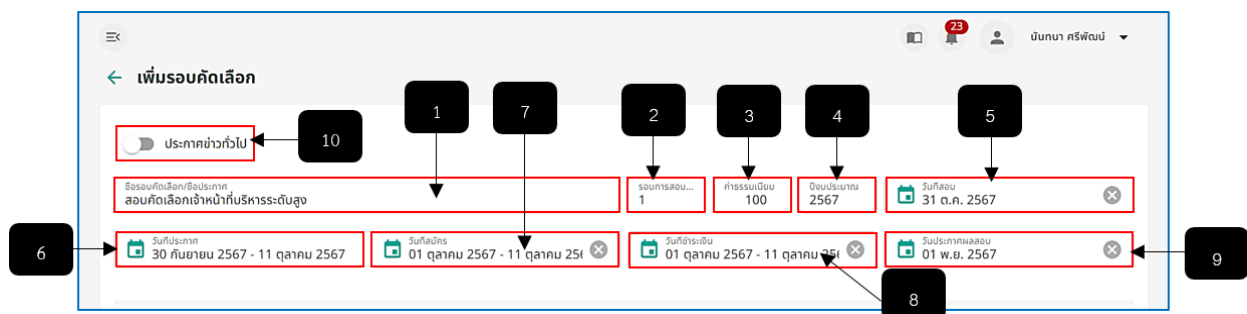
1. จัดการรอบคัดเลือก

- ☐ เมื่อต้องการเข้าหน้าระบบสรรหาเพื่อจัดการรอบการสอบ รอบคัดเลือก หรือการตั้งค่าเว็บไซต์สรรหาให้ทำการคลิกแถบเมนู “สรรหา” ทางด้านซ้ายของระบบ ดังรูป



รูปภาพที่ 11 - 26 แสดงการเข้าสู่หน้าจัดการรอบคัดเลือก

- ☐ การเพิ่มรอบการคัดเลือกให้ทำการใช้เมาส์คลิก + ที่หน้า “จัดการรอบคัดเลือก” จากนั้นทำการกรอกข้อมูลเพื่อเพิ่มรอบสอบการคัดเลือกให้ครบตามที่ระบบแนะนำ หรือหากต้องการแก้ไขข้อมูลในภายหน้าให้ทำการคลิก ✎ ที่รายชื่อสมัครสอบคัดเลือกที่ต้องการแก้ไขข้อมูลและถ้าหากต้องการยกเลิกการเพิ่มหรือบันทึกข้อมูลรายละเอียดการคัดเลือกให้ใช้เมาส์คลิก ← เพื่อย้อนกลับไปยังหน้า “จัดการรอบคัดเลือก” เพื่อยกเลิกการเพิ่มข้อมูล หากต้องการแสดงรายละเอียดข้อมูลการคัดเลือก ให้ทำการคลิก 👁 ระบบแสดงรายละเอียดข้อมูลและไม่สามารถทำการแก้ไขข้อมูลได้ หรือหากต้องการลบรายการรอบคัดเลือก ให้ทำการคลิก 🗑 และยืนยันการลบข้อมูล ระบบจะทำการลบข้อมูลให้ทันที



รูปภาพที่ 11 - 27 แสดงเพิ่มข้อมูลเพิ่มรอบคัดเลือก

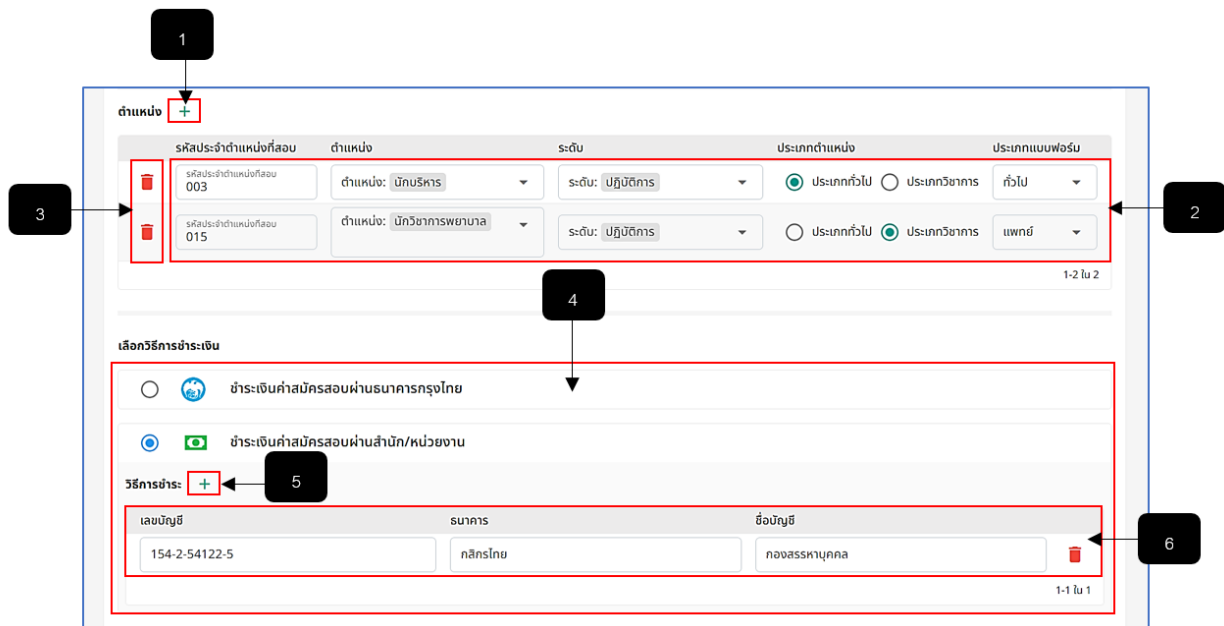
หมายเลข 1 ช่องสำหรับกรอกชื่อรอบคัดเลือก/ชื่อประกาศ

หมายเลข 2 ช่องสำหรับกรอกรอบการสอบ (ครั้ง)



- หมายเลข 3 ช่องสำหรับกรอกค่าธรรมเนียมสมัครสอบคัดเลือก
- หมายเลข 4 ช่องสำหรับคลิกเลือกปีงบประมาณ
- หมายเลข 5 ช่องสำหรับคลิกเลือกวันที่สอบคัดเลือก
- หมายเลข 6 ช่องสำหรับคลิกเลือกวันที่ประกาศรับสมัครคัดเลือก
- หมายเลข 7 ช่องสำหรับคลิกเลือกวันที่สมัครสอบคัดเลือก
- หมายเลข 8 ช่องสำหรับคลิกเลือกวันที่ชำระเงิน
- หมายเลข 9 ช่องสำหรับคลิกเลือกวันที่ประกาศผลสอบ
- หมายเลข 10 ปุ่มสำหรับคลิกเพื่อประกาศข่าวทั่วไป

การเพิ่มข้อมูลตำแหน่งที่จะทำการสอบคัดเลือกให้ทำการใช้เมาส์คลิก **+** ในช่องตาราง “ตำแหน่ง” จากนั้นทำการกรอกข้อมูลตำแหน่งให้ครบตามที่ระบบแนะนำ หรือหากทำการบันทึกข้อมูลไปก่อนหน้านี้แล้วต้องการลบข้อมูลตำแหน่งทิ้งให้ทำการเลื่อนลงมาที่ตาราง “ตำแหน่ง” และทำการใช้เมาส์คลิก **🗑** เพื่อลบตำแหน่งที่ต้องการสมัครคัดเลือกออก และทำการเลือกวิธีการชำระเงินสมัครสอบคัดเลือกด้วยการคลิก **🗄** เลือกในช่องวิธีการชำระเงินที่ต้องการในตาราง “เลือกวิธีการชำระเงิน”





รูปภาพที่ 11 - 28 แสดงตารางการเพิ่มตำแหน่งที่ต้องการสมัครคัดเลือก

- หมายเลข 1 ช่องสำหรับคลิกเลือกตำแหน่งที่จะเปิดสมัครสอบคัดเลือก
- หมายเลข 2 ช่องสำหรับคลิกเพื่อกรอกเงื่อนไขตำแหน่งที่สมัครสอบคัดเลือก
- หมายเลข 3 ปุ่มสำหรับคลิกเพื่อลบรายการตำแหน่งที่เพิ่ม
- หมายเลข 4 ช่องสำหรับคลิกเลือกวิธีการชำระเงินสมัครสอบคัดเลือก



หมายเลข 5 ปุ่มสำหรับคลิกเพื่อเพิ่มเลขบัญชีการชำระเงินสมัครสอบคัดเลือก

หมายเลข 6 รายการเลขที่บัญชีที่ได้ทำการเพิ่ม

- การเพิ่มข้อมูลรูปภาพประกอบหรือเอกสารประกอบให้ทำการใช้เมาส์คลิก  ที่ตาราง “รูปภาพประกอบ” และช่อง “เอกสารประกอบ” หรือหากต้องการเพิ่มรายละเอียดข้อมูลการสมัครสอบคัดเลือกเพิ่มเติมให้ทำการกรอกข้อมูลที่ตาราง “รายละเอียด” โดยสามารถจัดเรียงรูปแบบฟอนต์จากในระบบได้ หรือหากต้องการกรอกรายละเอียดหมายเหตุก็ทำการคลิกกรอกได้ที่ตารางหมายเหตุ หลังจากที่ได้ทำการกรอกข้อมูลเพิ่มรอบคัดเลือกเสร็จสิ้นหมดแล้ว ให้ทำการใช้เมาส์คลิก  เพื่อยืนยันการบันทึกข้อมูลการเพิ่มหรือแก้ไขรอบคัดเลือก



รูปภาพประกอบ

เอกสารประกอบ

[ไฟล์ jpg.png.pdf.csv.docx ขนาดไม่เกิน 10MB]
60.6KB / 0.00%

[ไฟล์ jpg.png.pdf.csv.docx ขนาดไม่เกิน 10MB]
157.7KB / 0.00%

35-358041_transparent-men-working-clipart.png
60.6KB / 0.00%

ข้อมูลรายละเอียดการคัดเลือก.pdf
157.7KB / 0.00%

รายละเอียด

นี่คือรายละเอียดการประกาศคัดเลือก

นี่คือหมายเหตุการประกาศคัดเลือก

ข้อกำหนดและเงื่อนไข

ข้อกำหนดและเงื่อนไขฉบับนี้ ถือเป็นข้อตกลงในการเก็บข้อมูล

ข้าพเจ้าได้ศึกษาและทำความเข้าใจรายละเอียดของข้อมูลส่วนบุคคล พ.ศ. 2562 ตลอดจนประกาศและระเบียบที่เกี่ยวข้องโดยละเอียดเรียบร้อยแล้ว ข้าพเจ้ายินยอมให้หน่วยงานหรือบุคคลที่เกี่ยวข้องกับการดำเนินการสรรหา สามารถเก็บ รวบรวม ใช้และเปิดเผยข้อมูลส่วนบุคคลที่เกี่ยวข้องกับข้าพเจ้า เพื่อประโยชน์ของการราชการตามกฎหมายที่เกี่ยวข้อง

คำรับรอง

คำรับรอง


1. ข้าพเจ้ายินยอมที่จะเปิดเผยข้อมูลส่วนตัวเป็นข้อมูลสาธารณะ และข้าพเจ้ายินยอมที่จะเปิดเผยข้อมูลส่วนตัวและไม่เปิดเผยข้อมูลส่วนตัวตามมาตรา 43 แห่งพระราชบัญญัติระเบียบข้าราชการครูและบุคลากรทางการศึกษา พ.ศ. 2554 และมีคุณสมบัติเฉพาะสำหรับตำแหน่งที่สมัครขอตำแหน่งว่าง
2. กรณีข้าพเจ้ามีลักษณะต้องห้าม ตามมาตรา 43 อ. แห่งพระราชบัญญัติระเบียบข้าราชการครูและบุคลากรทางการศึกษา พ.ศ. 2554 และประสงค์จะยื่นคำขอขอเป็นข้าราชการฯ ดังสำนักงาน ก.ค. ตามระเบียบ ก.ค. ว่าด้วยการยกเว้นให้ผู้มีลักษณะต้องห้ามเข้ารับราชการเป็นข้าราชการครูและบุคลากร พ.ศ. 2556 ตามมติ ก.ค. ครั้งที่ 7/2556 เมื่อวันที่ 15 สิงหาคม 2556 ข้าพเจ้าจะยื่นคำขอขอเป็นข้าราชการครูและบุคลากร ก.ค. นี้ หากยื่นขอสมัครสอบ ก.ค. จะไม่รับฟังข้ออ้าง
3. ข้าพเจ้าจะยื่นหลักฐานและเอกสารที่แสดงว่า เป็นผู้ที่มีคุณสมบัติเฉพาะสำหรับตำแหน่งที่สมัครขอตำแหน่งว่างตามที่กำหนด ประกาศ หากมีการตรวจสอบหลักฐานและเอกสาร และหรือคุณสมบัติการศึกษาก่อนเข้ารับราชการของข้าพเจ้าไม่ปรากฏว่าข้าพเจ้ามีคุณสมบัติไม่ตรงหรือมีลักษณะต้องห้ามตามประกาศรับสมัครหรือไม่ได้รับการยกเว้นสิทธิการสมัครครั้งนี้มาตั้งแต่ต้น และไม่มีลักษณะได้รับการบรรจุและแต่งตั้งให้ดำรงตำแหน่ง และข้าพเจ้าจะไม่มีลักษณะต้องห้ามใด ๆ ทั้งสิ้น และหากข้าพเจ้าจงใจปกปิดข้อมูลอันเป็นเท็จ อาจมีความผิดทางอาญาฐานแจ้งความเท็จต่อเจ้าพนักงาน ตามประมวลกฎหมายอาญา มาตรา 137
4. ข้าพเจ้าได้ศึกษาและทำความเข้าใจรายละเอียดของข้อมูลส่วนบุคคล พ.ศ. 2562 ตลอดจนประกาศและระเบียบที่เกี่ยวข้องโดยละเอียดเรียบร้อยแล้ว ข้าพเจ้าขอแสดงความยินยอมให้หน่วยงานหรือบุคคลที่เกี่ยวข้องกับการดำเนินการสรรหา สามารถเก็บ รวบรวม ใช้และเปิดเผยข้อมูลส่วนบุคคลที่เกี่ยวข้องกับข้าพเจ้า เพื่อประโยชน์ของการราชการตามกฎหมายที่เกี่ยวข้อง
5. ข้าพเจ้ายืนยันว่าการส่งใบสมัครคัดเลือก หรือเอกสารนี้ ยังไม่ได้รับการตรวจสอบคุณสมบัติตามที่ ประกาศรับสมัครคัดเลือก และสิ่งใดต่าง ๆ โดยจะได้รับการตรวจสอบคุณสมบัติเป็นข้อมูลผ่านสื่ออิเล็กทรอนิกส์ที่สามารถใช้เฉพาะตำแหน่งแล้วเท่านั้น

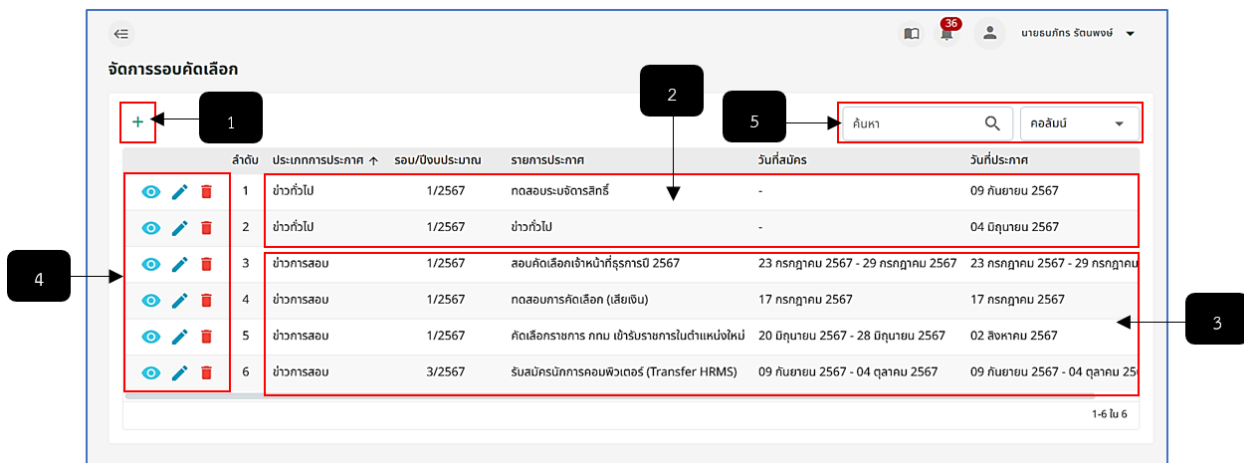
7

รูปภาพที่ 11 - 29 แสดงตารางการเพิ่มตำแหน่งที่ต้องการสมัครคัดเลือก







- หมายเลข 1 ช่องสำหรับคลิกเพื่ออัปโหลดรูปภาพประกอบการประกาศรับสมัครคัดเลือก
- หมายเลข 2 ช่องสำหรับคลิกเพื่ออัปโหลดเอกสารประกอบการรับสมัครคัดเลือก
- หมายเลข 3 ช่องสำหรับคลิกเพื่อกรอกรายละเอียดการประกาศรับสมัครสอบคัดเลือก
- หมายเลข 4 ช่องสำหรับคลิกเพื่อกรอกหมายเหตุการประกาศรับสมัครสอบคัดเลือก
- หมายเลข 5 ช่องสำหรับบเพื่อกรอกข้อกำหนดและเงื่อนไขการประกาศรับสมัครสอบคัดเลือก
- หมายเลข 6 ช่องสำหรับคลิกเพื่อกรอกคำรับรองการประกาศรับสมัครสอบคัดเลือก
- หมายเลข 7 ปุ่มสำหรับคลิกบันทึกข้อมูลการประกาศรับสมัครสอบคัดเลือก

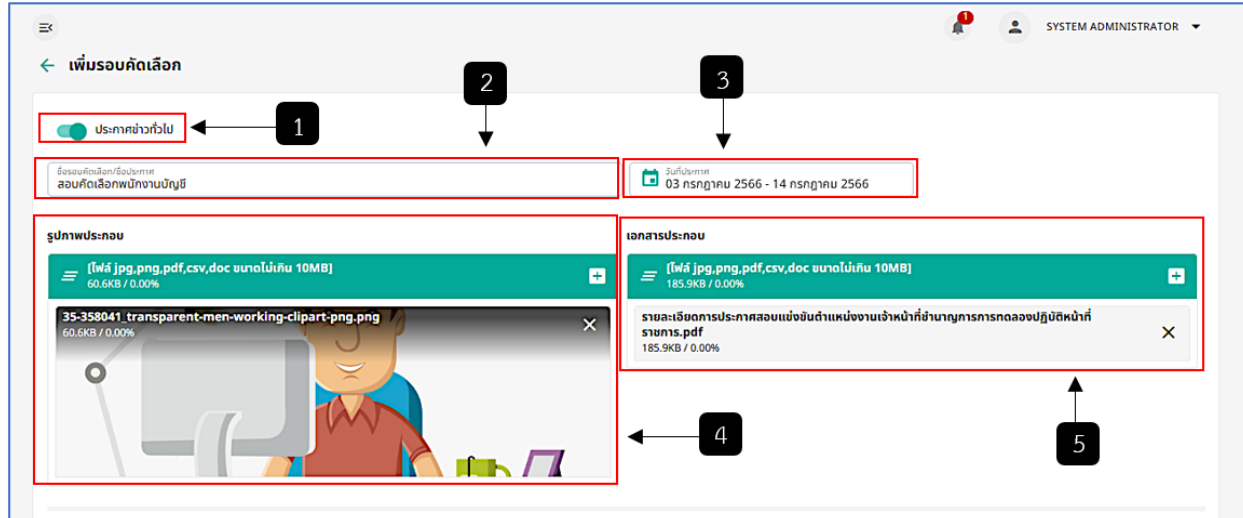
หากต้องการลบรายการรอบสอบคัดเลือก ให้ทำการใช้เมาส์คลิก  และยืนยันการลบข้อมูลรายการสอบสมัครคัดเลือก ดังรูป



รูปภาพที่ 11 - 30 แสดงการลบรายการข้อมูลสมัครสอบคัดเลือก

- หมายเลข 1 ปุ่มสำหรับคลิกเพื่อเพิ่มรายการจัดการรอบคัดเลือก
- หมายเลข 2 ช่องสำหรับแสดงรายการประเภทการประกาศ “ข่าวทั่วไป”
- หมายเลข 3 ช่องสำหรับแสดงรายการประเภทการประกาศ “ข่าวการสอบ”
- หมายเลข 4 ช่องสำหรับแสดงไอคอนแสดงรายละเอียดรอบคัดเลือก, ไอคอนสำหรับคลิกเพื่อแก้ไขรายการรอบคัดเลือก และไอคอนถึงขยะสำหรับคลิกเพื่อลบรายการจัดการรอบคัดเลือก
- หมายเลข 5 ช่องสำหรับคลิกเพื่อกรอกข้อมูลค้นหารายการจัดการรอบคัดเลือก

และหากต้องการโพสต์เพื่อประกาศข่าวไม่มีการสมัครสอบใดๆ ให้ทำการใช้เมาส์คลิก  ที่ “ประกาศข่าวทั่วไป” ให้เป็น  จากนั้นระบบจะแสดงหน้ากรอกข้อมูลเพื่อประกาศและให้ทำการกรอกข้อมูลรายละเอียดที่ต้องการประกาศ และหลังจากที่กรอกข้อมูลประกาศข่าวทั่วไปเสร็จเรียบร้อยแล้ว ให้ทำการใช้เมาส์คลิก  เพื่อยืนยันการบันทึกข้อมูลประกาศข่าวทั่วไป หรือต้องการยกเลิกการประกาศข่าวทั่วไปหรือยกเลิกการกรอกข้อมูลให้ทำการใช้เมาส์คลิก  เพื่อย้อนกลับไปยังหน้าแรก



รูปภาพที่ 11 - 31 แสดงการเพิ่มข้อมูลประกาศข่าวทั่วไป

หมายเลข 1 ปุ่มสำหรับเปิดเพื่อประกาศข่าวทั่วไป หรือปิดเพื่อประกาศสอบคัดเลือก

หมายเลข 2 ช่องสำหรับกรอกชื่อรอบคัดเลือก/ชื่อประกาศ

หมายเลข 3 ช่องสำหรับคลิกเลือกวันที่ประกาศข่าวทั่วไป

หมายเลข 4 ช่องสำหรับเพิ่มรูปภาพประกอบประกาศข่าวทั่วไป

หมายเลข 5 ช่องสำหรับเพิ่มเอกสารประกอบประกาศข่าวทั่วไป