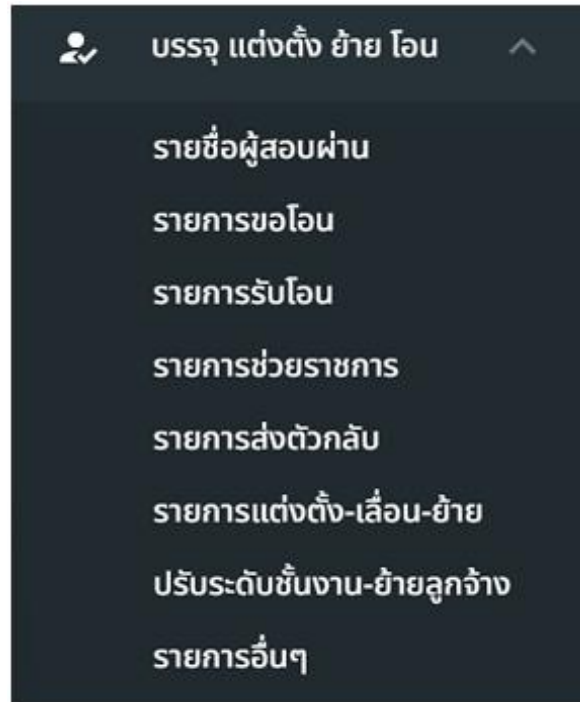




1. ระบบบรรจุ แต่งตั้ง ย้าย โอน

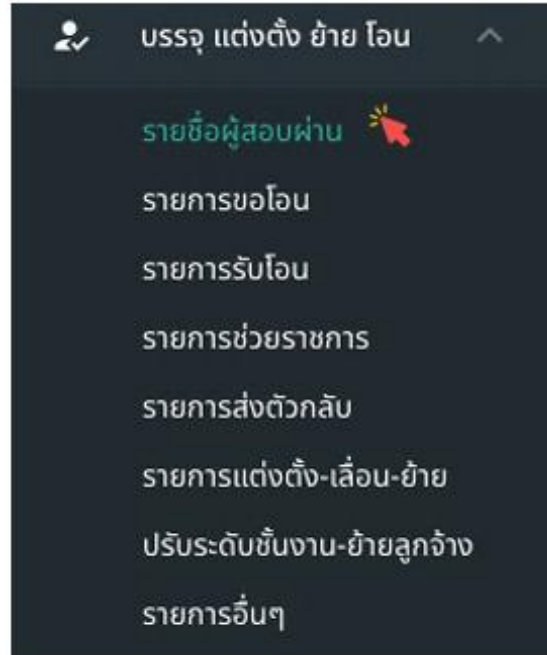
- เมื่อเข้าสู่ระบบทรัพยากรบุคคล ให้กดเลือกแถบเมนู “บรรจุ แต่งตั้ง ย้าย โอน” ดังรูปภาพ



รูปภาพที่ 12 - 1 แถบเมนูบรรจุ แต่งตั้ง ย้าย โอน

1.1. รายชื่อผู้สอบผ่าน

- เมื่อเลือกแถบเมนู “บรรจุ แต่งตั้ง ย้าย โอน” ระบบแสดงเมนูย่อย เลือกเมนู “รายชื่อผู้สอบผ่าน” ดังรูปภาพ



รูปภาพที่ 12 - 2 แถบเมนูย่อย “รายชื่อผู้สอบผ่าน”

- เมื่อเลือกเมนูย่อย “รายชื่อผู้สอบผ่าน” ระบบแสดงหน้ารายการสอบแข่งขัน/คัดเลือก สามารถเลือกข้อมูลในช่องปีงบประมาณ ครั้งที่ ประเภทการสอบ เพื่อแสดงรายชื่อที่มีข้อมูลตรงกับในช่องดังกล่าว และสามารถเลือกคลิกแสดงบัญชีหมดอายุเพื่อแสดงรายชื่อที่หมดอายุ

ลำดับ	รอบการสอบ	ครั้งที่	ปีงบประมาณ	จำนวนผู้สอบได้	ประเภทการสอบ	วันที่บัญชีใช้ได้ตั้งแต่ ↓	วันที่บัญชีใช้ได้ถึง
1	สอบแข่งขันนักคอมพิวเตอร์	1	2567	7	สอบแข่งขัน	31 ต.ค. 2567	30 ต.ค. 2569
2	รับสมัครนักการคอมพิวเตอร์	3	2567	11	สอบคัดเลือก	12 พ.ย. 2567	11 พ.ย. 2569
3	สอบคัดเลือกพนักงานจัดเก็บเอกสาร	1	2567	8	สอบแข่งขัน	12 พ.ย. 2567	11 พ.ย. 2569
4	สอบการแข่งขันบุคคลเข้ารับราชการ กทม	1	2567	7	สอบแข่งขัน	12 พ.ย. 2567	11 พ.ย. 2569
5	สอบคัดเลือกพนักงานบัญชี	1	2567	8	สอบแข่งขัน	11 พ.ย. 2567	10 พ.ย. 2569
6	สอบคัดเลือกพนักงานธุรการสัญญาจ้าง	1	2567	8	สอบแข่งขัน	04 พ.ย. 2567	03 พ.ย. 2569

รูปภาพที่ 12 - 3 หน้ารายการสอบแข่งขัน/คัดเลือก



หมายเลข 1 ช่องสำหรับคลิกปีงบประมาณเพื่อแสดงรายการสอบแข่งขัน/คัดเลือก

หมายเลข 2 ช่องสำหรับคลิกครั้งที่รอบการสอบแข่งขัน/คัดเลือก

หมายเลข 3 ช่องสำหรับคลิกประเภทการสอบรายการสอบแข่งขัน/คัดเลือก

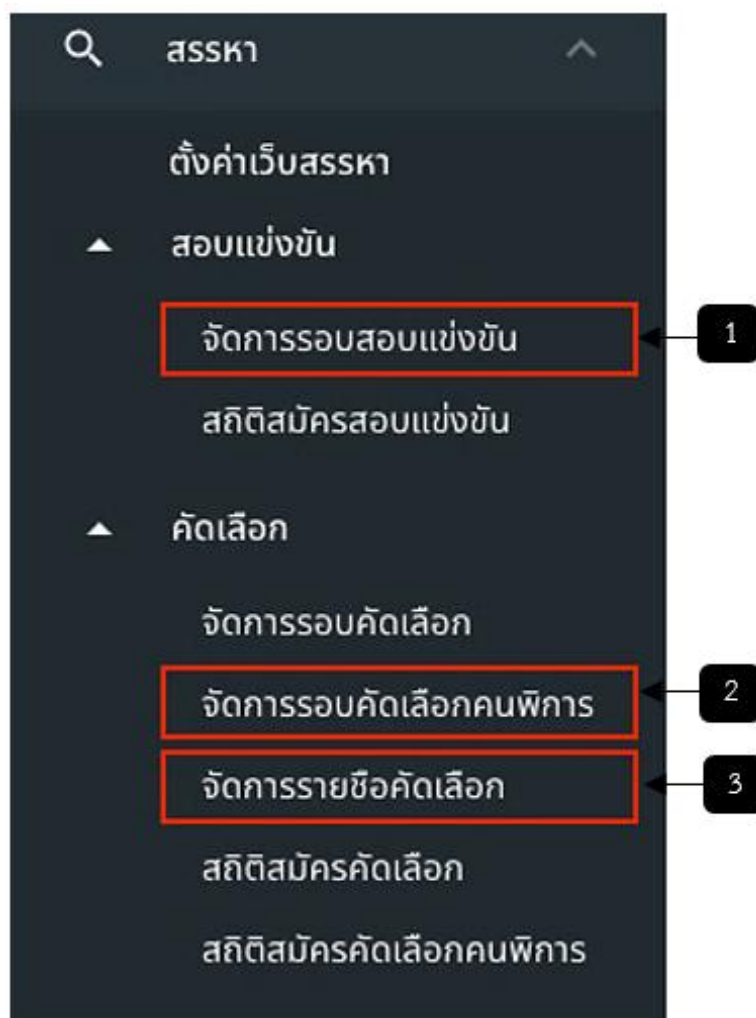
หมายเลข 4 ช่องสำหรับคลิกเพื่อแสดงบัญชีหมดอายุของรายการสอบแข่งขัน/คัดเลือก

หมายเลข 5 ช่องสำหรับแสดงรายการสอบแข่งขัน/คัดเลือก

หมายเลข 6 ไอคอนสำหรับคลิกเพื่อแสดงรายชื่อเพื่อแต่งตั้งตำแหน่งบรรจุ

หมายเลข 7 ช่องสำหรับคลิกเพื่อกรอกข้อมูลค้นหารายการสอบแข่งขัน/คัดเลือก

- เลือกแถบเมนู “สรรหา” เพื่อเลือกจัดการรอบสอบแข่งขัน จัดการรอบคัดเลือกคัดเลือก และจัดการรอบคัดเลือกคนพิการ



รูปภาพที่ 12 - 4 แถบเมนูระบบสรรหา



หมายเลข 1 จัดการรอบสอบแข่งขันเพื่อส่งรายชื่อผู้สอบผ่าน

หมายเลข 2 จัดการรอบคัดเลือกเพื่อส่งรายชื่อผู้สอบผ่าน

หมายเลข 3 จัดการรอบคัดเลือกคนพิการเพื่อส่งรายชื่อผู้สอบผ่าน

- เมื่อคลิกเมนูย่อย “จัดการรอบสอบแข่งขัน” ระบบแสดงหน้าจัดการรอบการสอบแข่งขันจากนั้นทำการใช้เมาส์คลิกเพื่อดูข้อมูลรายชื่อในรอบสอบแข่งขันที่ต้องการส่งรายชื่อไปบรรจุและแต่งตั้ง

ลำดับ	รอบสอบแข่งขัน	ครั้งที่	ปีงบประมาณ	จำนวนผู้สอบทั้งหมด	จำนวนที่บันทึกผลสอบ
1	สอบการแข่งขันทักษะวิชาการ กทม	1	2567	18	31
2	สอบแข่งขันนักกอล์ฟเยาวชน	1	2567	31	31
3	ทดสอบระบบจัดการสิทธิ์	1	2567	18	
4	ทดสอบระบบจัดการสิทธิ์	1	2567		
5	ทดสอบเพิ่มรอบการแข่งขันทักษะวิชาการ	1	2567		
6	ทดสอบเพิ่มรอบการแข่งขันทักษะวิชาการ	1	2567		

รูปภาพที่ 12 - 5 หน้าจัดการรอบสอบแข่งขัน

- คลิกเลือกรายการรอบสอบแข่งขัน ระบบแสดงหน้ารายชื่อผู้สมัครสอบแข่งขัน คลิกไอคอน เพื่อส่งรายชื่อผู้สอบผ่านให้แสดงที่ระบบบรรจุ แต่งตั้ง ย้าย โอน



← รายชื่อผู้สมัครสอบแข่งขัน สอบแข่งขันนักคอมพิวเตอร์ ครั้งที่ 1/2566

ผู้สมัครสอบ 17 สอบผ่าน 16 สอบไม่ผ่าน 1

ค้นหา คอลัมน์

เลขประจำตัวสอบ	เลขประจำตัวประชาชน	ชื่อ-สกุล	วัน เดือน ปีเกิด	เพศ	ตำแหน่งที่สมัคร	สถานศึกษา
62150001	1342100060924	นางสาววาสุกาญจน์ เสริมทรัพย์	20 ธ.ค. 2533	หญิง	นักจัดการงานทั่วไป	มหาวิทยาลัยอุบลราชธานี
62150002	1103100218563	นายจักรกร แบนแบง	3 พ.ย. 2536	ชาย	นักวิชาการเงินและบัญชี	จุฬาลงกรณ์มหาวิทยาลัย
62150003	1103702487970	นายพีระวัฒน์ เจริญรักษ์	3 ธ.ค. 2540	ชาย	นักทรัพยากรบุคคล	มหาวิทยาลัยเกษตรศาสตร์
62150004	1100801297726	นางสาวนภสร หวังสกลดียวงษ์	15 มี.ค. 2543	หญิง	นักทรัพยากรบุคคล	จุฬาลงกรณ์มหาวิทยาลัย
62150005	1759900231769	นางสาวชนิดา อินคาบไทยท์	29 พ.ค. 2536	หญิง	นักทรัพยากรบุคคล	มหาวิทยาลัยเทคโนโลยีราชมงคล
62150006	1330500326598	นางสาวอาราภา ดวงชัย	20 เม.ย. 2539	หญิง	นักทรัพยากรบุคคล	มหาวิทยาลัยเกษตรศาสตร์
62150007	1809700283381	นางสาววรรณรัตน์ สิงษ์ชุม	26 ก.พ. 2540	หญิง	นักทรัพยากรบุคคล	มหาวิทยาลัยราชภัฏนครศรี
62150008	3929900194281	นางสาวดารารัตน์ แก้วลาย	19 ก.ย. 2526	หญิง	นักทรัพยากรบุคคล	มหาวิทยาลัยราชภัฏจันทร
62150009	1103701861100	นางสาวศุภิกา ธรรมคุณท์	6 พ.ย. 2538	หญิง	นักทรัพยากรบุคคล	มหาวิทยาลัยเกษตรศาสตร์
62150010	1949900300378	นายจรรุภย์ บงกล	25 พ.ค. 2540	ชาย	นักทรัพยากรบุคคล	มหาวิทยาลัยสุโขทัยธรรม
62150011	1230200002186	นางสาวชนบทร พิมพ์วิริยะ	6 ส.ค. 2527	หญิง	นักทรัพยากรบุคคล	มหาวิทยาลัยศิลปากร
62150012	1749900526319	นายฉัตริน พยอมพันธ์	24 พ.ย. 2539	ชาย	นักทรัพยากรบุคคล	มหาวิทยาลัยสุโขทัยธรรม

1-17 ใน 17

รูปภาพที่ 12 - 6 หน้ารายชื่อผู้สมัครสอบแข่งขัน

- คลิกเมนูย่อย “จัดการรอบคัดเลือกคนพิการ” ระบบแสดงหน้าจัดการรอบคัดเลือกคน พิการ ให้ทำการใช้เมาส์คลิกแสดงรายชื่อในรายการคัดเลือกคนพิการที่ต้องการส่งรายชื่อ

จัดการรอบคัดเลือกคนพิการ

ค้นหา คอลัมน์

ลำดับ	รอบสอบแข่งขัน	ครั้งที่	ปีงบประมาณ	จำนวนผู้สอบทั้งหมด	จำนวนที่บันทึกผลสอบ
1	สอบแข่งขันนักคอมพิวเตอร์	1	2567	31	31
2	สอบการแข่งขันบุคคลเข้ารับราชการ กทม	1	2567	18	31
3	ทดสอบระบบจัดการสิทธิ์	1	2567	18	
4	ทดสอบระบบจัดการสิทธิ์	1	2567		
5	ทดสอบเพิ่มรอบการแข่งขัน	1	2567		
6	ทดสอบเพิ่มรอบการแข่งขัน	1	2567		

1-6 ใน 6

รูปภาพที่ 12 - 7 หน้าจัดการรอบคัดเลือกคนพิการ

- คลิกเลือกรายการรอบคัดเลือกคนพิการ ระบบแสดงหน้ารายชื่อผู้สมัครสอบแข่งขัน คลิกไอคอน เพื่อส่งรายชื่อผู้ที่สอบผ่านไปบรรจุและแต่งตั้ง



← รายชื่อผู้สมัครสอบรอบ พนักงานต้อนรับหน้าสำนักงาน ครั้งที่ 1/2023

ผู้สมัครสอบ 13 สอบผ่าน 9 สอบไม่ผ่าน 4

ค้นหา คอลัมน์

เลขประจำตัวสอบ	เลขประจำตัวประชาชน	ชื่อ-สกุล	วัน เดือน ปีเกิด	เพศ	ตำแหน่งที่สมัคร	สถานศึกษา
62150014	000000000043	นางสาวพพ ออ	17 ม.ค. 2520	หญิง	นักวิชาการคอมพิวเตอร์	มหาวิทยาลัยบูรพา
62150015	000000000044	นางสาวชภ นป	10 มิ.ย. 2529	หญิง	นักทรัพยากรบุคคล	มหาวิทยาลัยสุโขทัยธรรม
62150016	000000000045	นางสาวหก บห	5 พ.ย. 2519	หญิง	นักทรัพยากรบุคคล	มหาวิทยาลัยราชภัฏสวนสุ
62150017	0000000000324	นางสาวนส กค	19 ก.ค. 2514	หญิง	นักทรัพยากรบุคคล	มหาวิทยาลัยราชภัฏนครรา
62150018	0000000000325	นางสาวมาศ กม	11 พ.ย. 2515	หญิง	นักทรัพยากรบุคคล	มหาวิทยาลัยราชภัฏจันทร
62150019	0000000000326	นางสาวนป กส	28 ธ.ค. 2515	หญิง	นักทรัพยากรบุคคล	สถาบันราชภัฏราชนคร

รูปภาพที่ 12 - 8 หน้ารายชื่อผู้สมัครสอบคัดเลือกคนพิการ

หมายเลข 1 ไอคอนส่งรายชื่อผู้สอบผ่าน ให้แสดงที่ระบบบรรจุ แต่งตั้ง ย้าย โอน

- คลิกเมนูย่อย “จัดการรายชื่อคัดเลือก” ระบบแสดงหน้าจัดการรายชื่อคัดเลือก ทำการใช้เมาส์คลิกรายการรอบคัดเลือกคนพิการที่ต้องการส่งรายชื่อไปบรรจุและแต่งตั้ง

จัดการรายชื่อคัดเลือก

ค้นหา คอลัมน์

ลำดับ	สอบ/วงเงินประมาณ	ชื่อรอบคัดเลือก	ค่าธรรมเนียม	วันที่สมัคร	วันที่ประกาศ
1	1/2567	สอบคัดเลือกเจ้าหน้าที่ธุรการปี 2567	190	23 กรกฎาคม 2567 - 29 กรกฎาคม 2567	23 กรกฎาคม 2567 - 29 กรกฎาคม 2567
2	1/2567	ทดลองการคัดเลือก (เขียน)	200	17 กรกฎาคม 2567	17 กรกฎาคม 2567
3	1/2567	คัดเลือกราชการ กทม เข้ารับราชการในตำแหน่งใหม่	0	20 มิถุนายน 2567 - 28 มิถุนายน 2567	02 สิงหาคม 2567
4	3/2567	รับนักบริหารคอมพิวเตอร์	0	09 กันยายน 2567 - 04 ตุลาคม 2567	09 กันยายน 2567 - 04 ตุลาคม 2567

แสดงต่อหน้า: 10

รูปภาพที่ 12 - 9 หน้าจัดการรายชื่อคัดเลือก

- คลิกเลือกรายการจัดการรายชื่อคัดเลือก ระบบแสดงหน้ารายชื่อคัดเลือกคลิกไอคอน เพื่อส่งรายชื่อผู้ที่สอบผ่านไปบรรจุและแต่งตั้ง



← **รับสมัครนักคอมพิวเตอร์ ครั้งที่1/2566**

13 จำนวนผู้สมัครคัดเลือกทั้งหมด	11 จำนวนผู้ยืนยันการสมัครคัดเลือก	11 จำนวนผู้มีสิทธิ์เข้ารับคัดเลือกทั้งหมด	10 จำนวนผู้เข้ารับการคัดเลือกทั้งหมด
8 ผ่านการสอบ	2 ไม่ผ่านการสอบ	11 เพศชาย	0 เพศหญิง

สถานะ: ทั้งหมด | จับไฟล์คะแนนสอบ

1 ค้นหา คอลลิเน่

<input type="checkbox"/>	ลำดับ	ตำแหน่งที่สมัคร	เลขบัตรประชาชน	ชื่อ-สกุล	เลขประจำตัวสอบ	สนามสอบ	ลำดับที่สอบ
<input type="checkbox"/>	1	นักวิชาการคอมพิวเตอร์ปฏิบัติการ	1250448516547	นายกรชัย วันดี	CDC-10	10C	1
<input type="checkbox"/>	2	นักวิชาการคอมพิวเตอร์ปฏิบัติการ	0000000000328	นายปิยะมัย ศิริธราพร	CDC-9	9C	2
<input type="checkbox"/>	3	นักวิชาการคอมพิวเตอร์ปฏิบัติการ	0000000000327	นายมารพร ทรัพย์ธรา	CDC-8	8C	3
<input type="checkbox"/>	4	นักวิชาการคอมพิวเตอร์ปฏิบัติการ	0000000000047	นายอินวัน วันชัย	CDC-7	7C	4

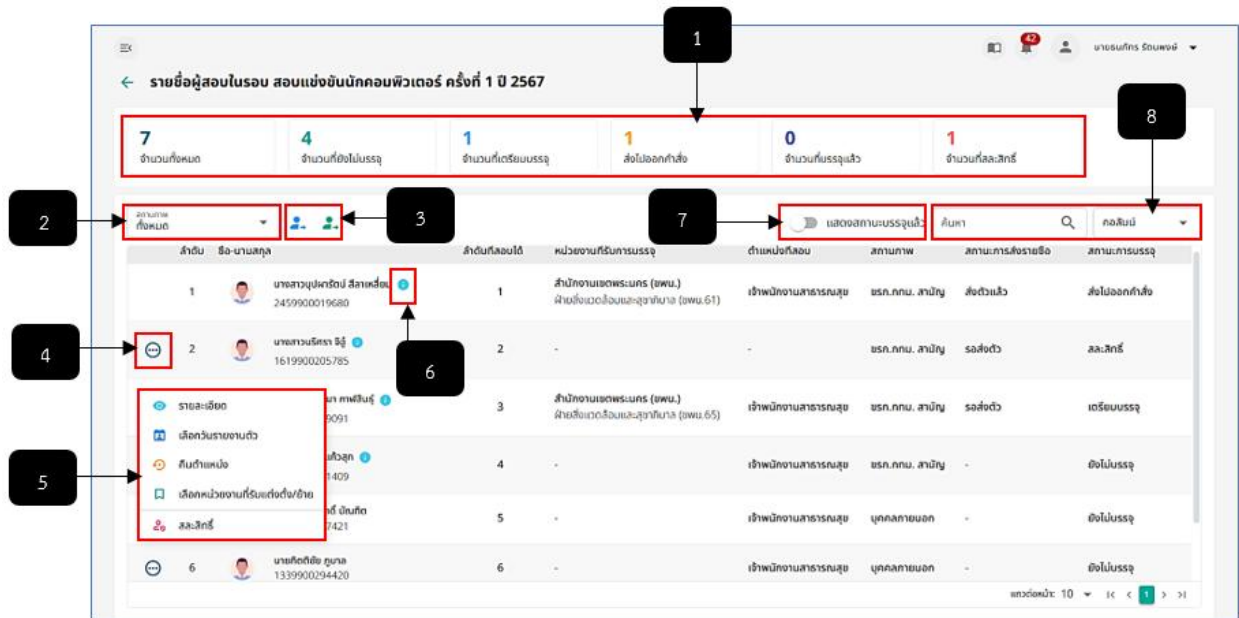
รูปภาพที่ 12 - 10 หน้ารายชื่อผู้สมัครสอบคัดเลือก

หมายเลข 1 ไอคอนส่งรายชื่อผู้สอบผ่าน ให้แสดงที่ระบบบรรจุ แต่งตั้ง ย้าย โอน

- เลือกคลิกรอบการสอบที่ต้องการ เพื่อจัดการรายชื่อผู้สอบผ่านในรอบต่าง ๆ ซึ่งมีการแสดง สรุปจำนวนรายชื่อประกอบด้วย จำนวนทั้งหมด จำนวนที่ยังไม่บรรจุ จำนวนที่เตรียมบรรจุ จำนวนที่บรรจุแล้ว จำนวนที่สละสิทธิ์ คลิกไอคอน เพื่อเลือกทำการดูรายละเอียด เลือกวันรายงานตัว คืนตำแหน่ง เลือกหน่วยงานที่บรรจุ ขอฟ่อนผันหรือสละสิทธิ์ และการคลิกไอคอน เพื่อส่งรายชื่อไปยังหน่วยงาน จากนั้นหน่วยงานจะเป็นผู้คลิก เพื่อส่งรายชื่อไปออกคำสั่งในหน้ารายชื่อจะแสดงก็ต่อเมื่อมีการเลือกหน่วยงานที่บรรจุเรียบร้อยแล้ว
- หากต้องการแสดงรายละเอียดข้อมูลของผู้สอบผ่าน ให้ทำการใช้เมาส์คลิกเมนู รายละเอียด ระบบแสดงหน้ารายละเอียดข้อมูลส่วนตัวของผู้สอบผ่าน
- การเลือกวันที่รายงานตัว ให้ทำการใช้เมาส์คลิก เลือกวันรายงานตัว ระบบแสดงหน้า “เลือกวันรายงานตัว” ให้ทำการคลิกเลือกวันที่ หากทำการคลิกเลือกเสร็จสิ้น ให้ทำการคลิก บันทึก และยืนยันการบันทึกข้อมูล



- การคืนตำแหน่ง จะเป็นในกรณีที่ได้ทำการคลิกเลือกหน่วยงานบรรจุเสร็จสิ้นแล้ว และสถานะแสดง “เตรียมบรรจุ” แต่จะไม่ทำการเลือกหน่วยงานบรรจุแล้ว ก็ให้ทำการใช้เมาส์คลิก คืนตำแหน่ง และยืนยันการคืนตำแหน่ง หลังจากคลิกยืนยันเสร็จสิ้น สถานะรายชื่อจะเปลี่ยนเป็น “ยังไม่บรรจุ” โดยสามารถคลิกเลือกหน่วยงานที่บรรจุ แต่คืนตำแหน่งได้ไม่จำกัด

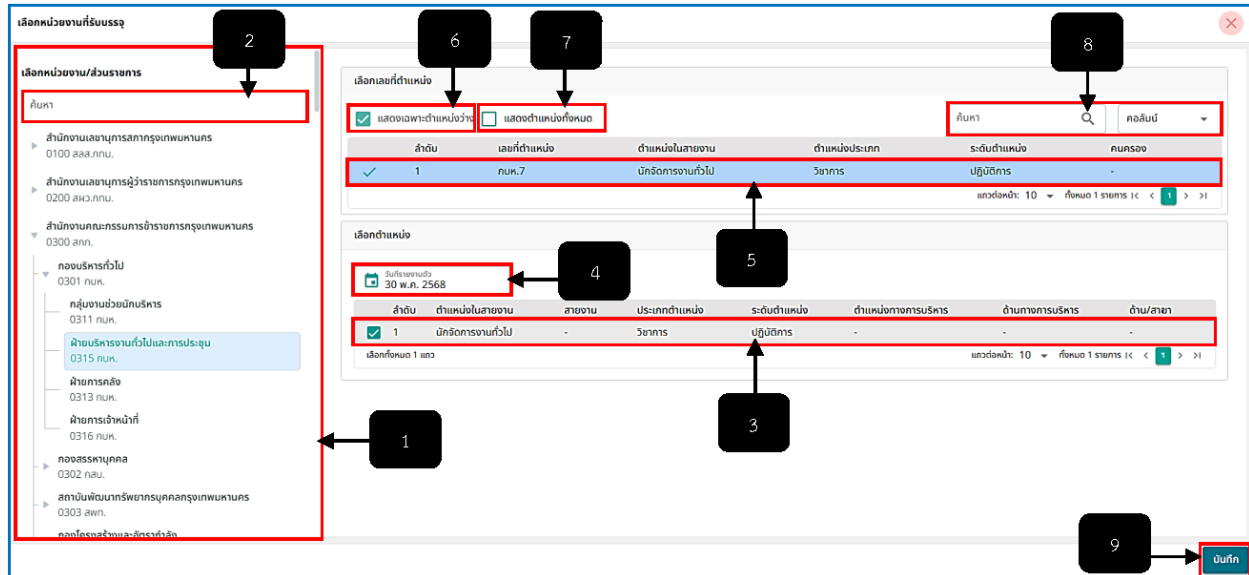


รูปภาพที่ 12 - 11 รายชื่อผู้ที่สอบผ่านเตรียมบรรจุ

- หมายเลข 1 ช่องสำหรับแสดงจำนวนการบรรจุโดยแบ่งแยกข้อมูลแตกต่างกันออกไป
- หมายเลข 2 ช่องสำหรับคลิกเลือกสถานภาพแสดงรายชื่อผู้สอบ (ข้าราชการกรุงเทพมหานครสามัญ/บุคคลภายนอก)
- หมายเลข 3 ไอคอนสำหรับคลิกเพื่อส่งรายชื่อไปยังหน่วยงานแล้วไอคอนส่งรายชื่อไปออกคำสั่งแต่งตั้ง
- หมายเลข 4 ไอคอนสำหรับคลิกเพื่อแสดงเมนูย่อย
- หมายเลข 5 ช่องสำหรับแสดงเมนูย่อย รายละเอียด, เลือกวันรายงานตัว, คืนตำแหน่ง, เลือกหน่วยงานที่รับแต่งตั้ง/ย้าย และสละสิทธิ์
- หมายเลข 6 ไอคอนสำหรับแสดงสถานะภาพของบุคคล ซึ่งเป็นฟิลด์ที่บ่งบอกว่ารายชื่อนั้นเป็นบุคคลภายนอก ลูกจ้างประจำ หรือข้าราชการกรุงเทพมหานครสามัญ
- หมายเลข 7 ไอคอนสำหรับคลิกเพื่อแสดงรายชื่อผู้สอบที่ได้ทำการบรรจุแล้ว
- หมายเลข 8 ช่องสำหรับคลิกเพื่อกรอกข้อมูลค้นหารายชื่อผู้สอบ



- การเลือกหน่วยงานที่จะบรรจุ ให้ทำการใช้เมาส์คลิกเลือกเมนู เลือกหน่วยงานที่รับบรรจุ ระบบจะแสดงหน้าให้เลือกหน่วยงานที่รับบรรจุ เมื่อเลือกหน่วยงานที่รับบรรจุ จะปรากฏรายละเอียดหน่วยงานที่บรรจุทางช่องด้านขวา เมื่อเลือกหน่วยงานและตรวจสอบรายละเอียดเรียบร้อยแล้วให้คลิกปุ่มบันทึก




รูปภาพที่ 12 - 12 หน้าเลือกหน่วยงานที่รับบรรจุ

- หมายเลข 1 ช่องสำหรับแสดง และให้เลือกหน่วยงาน/ส่วนราชการ
- หมายเลข 2 ช่องสำหรับคลิกเพื่อกรอกข้อมูลค้นหาหน่วยงาน/ส่วนราชการ
- หมายเลข 3 รายการตำแหน่งสำหรับคลิกเลือกตำแหน่งสำหรับการบรรจุแต่งตั้ง
- หมายเลข 4 ช่องสำหรับคลิกเลือกวันที่รายงานตัว
- หมายเลข 5 ช่องสำหรับแสดงรายการตำแหน่งที่คลิกเลือกสำหรับการบรรจุแต่งตั้ง
- หมายเลข 6 ช่อง Check Box สำหรับคลิกเพื่อแสดงข้อมูลตำแหน่งเฉพาะว่าง
- หมายเลข 7 ช่อง Check Box สำหรับคลิกเพื่อแสดงข้อมูลตำแหน่งทั้งหมด
- หมายเลข 8 ช่องสำหรับคลิกเพื่อกรอกข้อมูลค้นหารายการตำแหน่ง และคอลัมน์ สำหรับคลิกเพื่อแสดงข้อมูลตำแหน่งตามคอลัมน์ที่คลิกเลือก หมายเลข 9 ปุ่ม “บันทึก”

- เมื่อเลือกหน่วยงานที่รับบรรจุและแต่งตั้งแล้ว สถานะการบรรจุ จะเปลี่ยนเป็น เตรียมบรรจุแต่งตั้ง และถ้าหากคลิก ⋮ ที่มีสถานะเตรียมบรรจุแต่งตั้ง ระบบจะแสดงแถบเมนูย่อยให้สามารถจัดการข้อมูลได้ ดังรูปภาพ



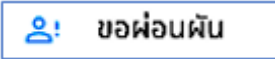

รูปภาพที่ 12 - 13 เมนูย่อยจัดการข้อมูลรายการบรรจุและแต่งตั้ง

- จากรูปภาพที่ 12 - 13 เมื่อเลือกเมนู ระบบจะแสดงฟอร์มให้เลือก  วันที่รายงานตัว

รูปภาพที่ 12 - 14 หน้ากรอกข้อมูลขอผ่อนผัน

หมายเลข 1 ช่องให้เลือกวันที่รายงานตัว

หมายเลข 2 ปุ่ม “บันทึก”

- หากทำการคลิกเลือกเมนู  ระบบจะแสดงหน้า “ขอผ่อนผัน (รายชื่อผู้ ขอผ่อนผัน) ทำการกรอกข้อมูลเหตุผลพร้อมแนบหลักฐานการผ่อนผัน หากทำการกรอกข้อมูลเสร็จสิ้น ให้ทำการคลิก  และยืนยันการบันทึกข้อมูล



ขอผ่อนผัน นายธนิพงษ์ โรยฐานิชกุล

กรอกเหตุผล
นี่คือเหตุผลของการผ่อนผันการบรรจุแต่งตั้ง

เลือกไฟล์เอกสารหลักฐาน
หลักฐานการผ่อนผัน.pdf

บันทึก

รูปภาพที่ 12 - 15 หน้ากรอกข้อมูลขอผ่อนผัน

หมายเลข 1 ช่องกรอกเหตุผลการขอผ่อนผัน

หมายเลข 2 ช่องให้เลือกไฟล์เอกสารหลักฐาน

หมายเลข 3 ปุ่มบันทึก

- และหากทำการคลิกเลือกเมนู **สละสิทธิ์** ระบบจะแสดงหน้า “สละสิทธิ์ (รายชื่อผู้ขอสละสิทธิ์)” ทำการกรอกข้อมูล เหตุผลการสละสิทธิ์การบรรจุ และแต่งตั้ง หากทำการกรอกข้อมูลเสร็จสิ้น ให้ทำการคลิก **บันทึก** และยืนยันการบันทึกข้อมูล

สละสิทธิ์ นายธนิพงษ์ โรยฐานิชกุล

กรอกเหตุผล
นี่คือเหตุผลของการสละสิทธิ์การบรรจุและแต่งตั้ง


บันทึก

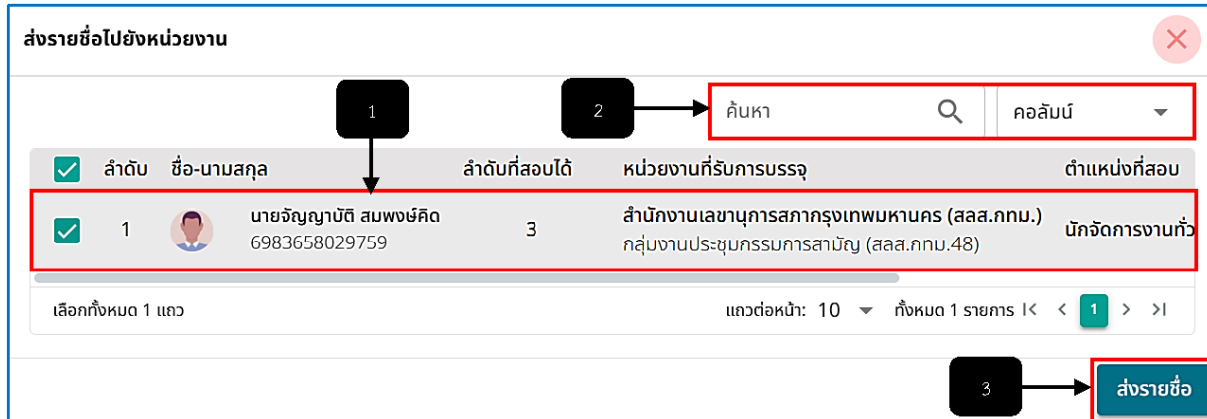
รูปภาพที่ 12 - 16 หน้ากรอกข้อมูลสละสิทธิ์

หมายเลข 1 ช่องกรอกเหตุผลการสละสิทธิ์

หมายเลข 2 ปุ่มบันทึก




- และเมื่อทำรายการจัดการข้อมูลบรรจุเสร็จสิ้น ให้ทำการคลิกไอคอน  ระบบจะแสดงหน้า “ส่งรายชื่อไปยังหน่วยงาน” เพื่อให้การเจ้าหน้าที่หน่วยงานนำไปออกคำสั่ง ซึ่งรายชื่อที่ปรากฏมาจากรายชื่อที่มีการเลือกหน่วยงานที่รับบรรจุเสร็จสิ้นแล้วเท่านั้น หลังจากออกคำสั่งแต่งตั้งบรรจุเสร็จสิ้น ข้อมูลผู้สอบผ่านจะต้องแสดงรายชื่อในระบบทะเบียนประวัติ สถานะทดลองปฏิบัติหน้าที่ราชการทันที



ส่งรายชื่อไปยังหน่วยงาน

ค้นหา คอลัมน์

<input checked="" type="checkbox"/>	ลำดับ	ชื่อ-นามสกุล	ลำดับที่สอบได้	หน่วยงานที่รับการบรรจุ	ตำแหน่งที่สอบ
<input checked="" type="checkbox"/>	1	 นายจัญญาบดี สมพงษ์คิด 6983658029759	3	สำนักงานเลขาธิการสภาการศึกษารุงเทพมหานคร (สสส.กทม.) กลุ่มงานประชุมกรรมการสามัญ (สสส.กทบ.48)	นักจัดการงานทั่ว

เลือกทั้งหมด 1 แถว

แถวต่อหน้า: 10 ทั้งหมด 1 รายการ | < > 1 > >|

ส่งรายชื่อ

รูปภาพที่ 12 - 17 หน้าส่งรายชื่อไปยังหน่วยงาน

หมายเลข 1 รายชื่อที่มีการเลือกหน่วยงานที่รับบรรจุ

หมายเลข 2 ช่องค้นหา

หมายเลข 3 ปุ่มส่งรายชื่อ