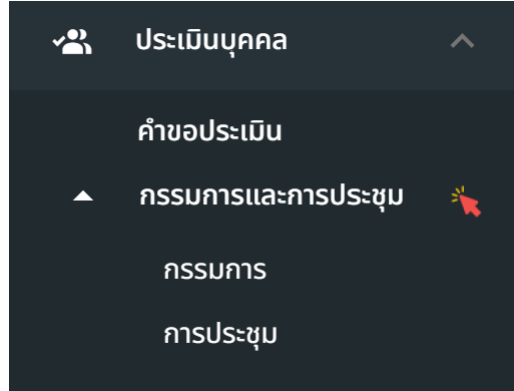




1. กรรมการและการประชุม

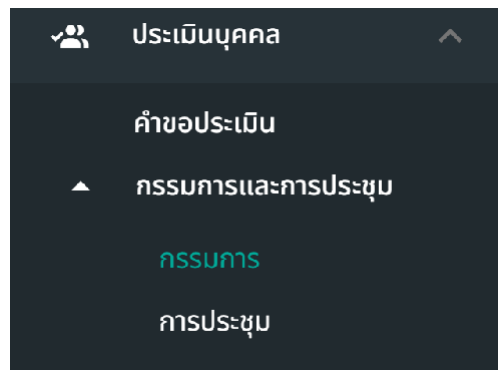
- เมื่อเข้าสู่ระบบทรัพยากรบุคคล ในเลือกแถบเมนู “ประเมินบุคคล” คลิกเลือกเมนู “กรรมการและการประชุม”





รูปภาพที่ 18 – 12 กรรมการและการประชุม

1.1. กรรมการ

- เมื่อเลือกคลิกแถบเมนู “ประเมินบุคคล” ระบบแสดงเมนูย่อยเลือก “กรรมการและการประชุม” ระบบแสดงเมนูย่อยของกรรมการและการประชุม ประกอบด้วย “กรรมการ” และ “การประชุม”



รูปภาพที่ 18 – 13 เมนูกรรมการ

- เมื่อเลือกคลิกแถบเมนู “กรรมการ” ระบบแสดงหน้า “รายการชื่อกรรมการ” โดยสามารถทำการคลิกสามารถคลิก + เพื่อเพิ่มข้อมูลรายชื่อกรรมการได้ไม่จำกัด โดยการเพิ่มรายชื่อกรรมการจะเป็นการคลิกเลือกรายชื่อมาจากระบบทะเบียนประวัติ หรือหากต้องการแก้ไขข้อมูลรายชื่อกรรมการ ให้ทำการคลิก  และหากต้องการลบรายชื่อกรรมการ ให้ใช้เมาส์คลิก  และยืนยันการลบข้อมูล ระบบจะทำการลบรายชื่อกรรมการทันที



ลำดับ	ชื่อ-นามสกุล	ตำแหน่ง	อีเมล	เบอร์โทรศัพท์
1	นางสาวพิชมณ ปรพินธุ์พงศ์	เจ้าพนักงานธุรการ	pichamon@gmail.com	0846125543
2	นายรัชพา แก่นสำโรง	นักจัดการงานรักษาความสะอาด	user9@frappet.com	-
3	นายวิชญ์ สุวรรณรัตน์	ผู้อำนวยการ	witsanu@mail.com	0958741354
4	นายวรินทร์ ศรีชัย	นักวิชาการสุขาภิบาล	warin@mail.com	0615246585
5	นายณภัทร เจริญสุข	พนักงานเทคนิค	poll@gmail.com	0855421312



รูปภาพที่ 18 - 14 รายการชื่อกรรมการ

หมายเลข 1 ไอคอนสำหรับคลิกเพื่อเพิ่มรายชื่อกรรมการ

หมายเลข 2 ช่องสำหรับแสดงรายการรายชื่อกรรมการ

หมายเลข 3 ไอคอนสำหรับคลิกเพื่อแสดงรายละเอียด, ไอคอนแก้ไขข้อมูลรายชื่อ และไอคอนลบรายชื่อกรรมการ

หมายเลข 4 ช่องสำหรับคลิกเพื่อกรอกข้อมูลค้นหารายชื่อกรรมการ

- การเพิ่มรายชื่อกรรมการ ให้ทำการใช้เมาส์คลิก + ระบบแสดงหน้า “เพิ่มรายชื่อกรรมการ” ให้ทำการกรอกข้อมูลค้นหารายชื่อกรรมการที่ต้องการ โดยเจ้าหน้าที่สามารถคลิก  เพื่อแสดงข้อมูลทะเบียนประวัติของกรรมการที่จะทำการคลิกเลือกได้ จากนั้นทำการใช้เมาส์คลิกรายชื่อกรรมการที่ต้องการ ระบบจะนำข้อมูลชื่อ-นามสกุล ตำแหน่ง เบอร์โทร และอีเมลกรอกในช่องการแสดงผลให้อัตโนมัติ แต่หากข้อมูลบางช่องไม่มีบันทึกในระบบทะเบียนประวัติ ระบบจะแสดงเว้นว่าง เจ้าหน้าที่สามารถทำการกรอกข้อมูลเพิ่มเข้าไปเองได้ หลังจากตรวจสอบข้อมูลเสร็จสิ้นแล้ว ให้ทำการคลิก  และยืนยันการบันทึกข้อมูล รายชื่อที่ได้ทำการเพิ่มจะปรากฏในหน้ารายการชื่อกรรมการ



ลำดับ	ชื่อ - นามสกุล	ตำแหน่ง	หน่วยงาน
1	นางสาวพรทิพย์ กาญจนา	นักบริหาร	สกก.
2	นายวิษณุ สุวรรณรัตน์	ผู้อำนวยการ	ขพน.
3	นางสาวชลธิชา ทองดี	นักวิชาการสุขาภิบาล	ขพน.
4	นายพิชญา สนใจ	เจ้าพนักงานสาธารณสุข	ขพน.
5	นางสาวกานต์พิชชา นาคศรี	นักวิชาการสุขาภิบาล	ขพน.
6	นางสาวจาวรรณ ชัยประเสริฐ	ผู้อำนวยการ	ขพน.
7	นางนันทนา ศรีพัฒน์	ผู้อำนวยการ	ขพน.
8	นายธนากร ดำรงค์ธรรม	เจ้าหน้าที่งานรักษาความสะอาด	-
9	นายวรินทร์ ศิริชัย	นักวิชาการสุขาภิบาล	-
10	นายกิตติชัย ไทรทอง	ผู้อำนวยการ	-

รูปภาพที่ 18 – 15 คั้นหารายชื่อกรรมการจากทะเบียนประวัติ

หมายเลข 1 ช่องค้นหาจาก สามารถเลือกได้ว่าจะค้นหาจากเลขประจำตัวประชาชน ชื่อ หรือนามสกุล

หมายเลข 2 ช่องสำหรับคลิกเพื่อกรอกข้อมูลค้นหา

หมายเลข 3 ปุ่มสำหรับคลิกเพื่อยืนยันการค้นหาข้อมูลที่กรอก

หมายเลข 4 ช่องสำหรับแสดงและคลิกเลือกรายชื่อกรรมการที่ทำการกรอกข้อมูลค้นหา

หมายเลข 5 ไอคอนสำหรับคลิกเพื่อแสดงข้อมูลในทะเบียนประวัติรายชื่อกรรมการ

หมายเลข 6 ช่องสำหรับแสดงและกรอกข้อมูลตำแหน่ง

หมายเลข 7 ช่องสำหรับแสดงและกรอกข้อมูลชื่อ

หมายเลข 8 ช่องสำหรับแสดงและกรอกข้อมูลนามสกุล

หมายเลข 9 ช่องสำหรับแสดงและกรอกข้อมูลตำแหน่ง

หมายเลข 10 ช่องสำหรับแสดงและกรอกข้อมูลเบอร์โทร

หมายเลข 11 ช่องสำหรับแสดงและกรอกข้อมูลอีเมล

หมายเลข 12 ปุ่มสำหรับคลิกเพื่อยืนยันการเพิ่มรายชื่อกรรมการที่ได้ทำการคลิกเลือก